
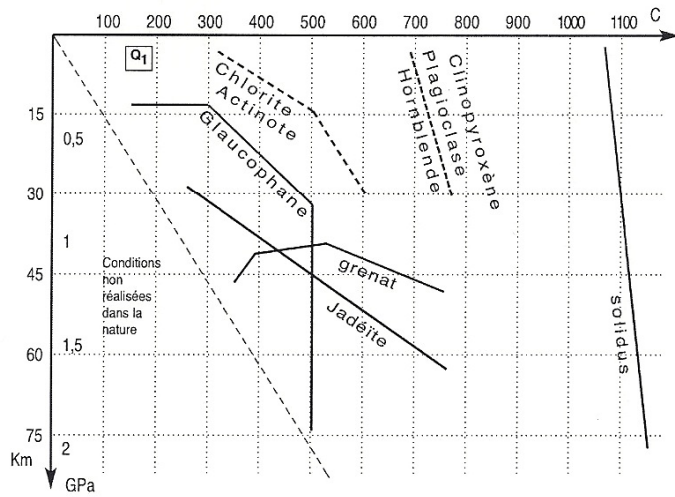


# Château-Queyras :

1) Dessin de l'échantillon sélectionné



2) Positionner les domaines PT successifs par lesquels cet échantillon récolté aujourd'hui en surface est passé. Nous postulons qu'à l'origine, il était du type Chenaillet, c'est-à-dire froid et hydraté (noté Q1 sur le diagramme ci-dessous).



# Pli de Saint-Clément :

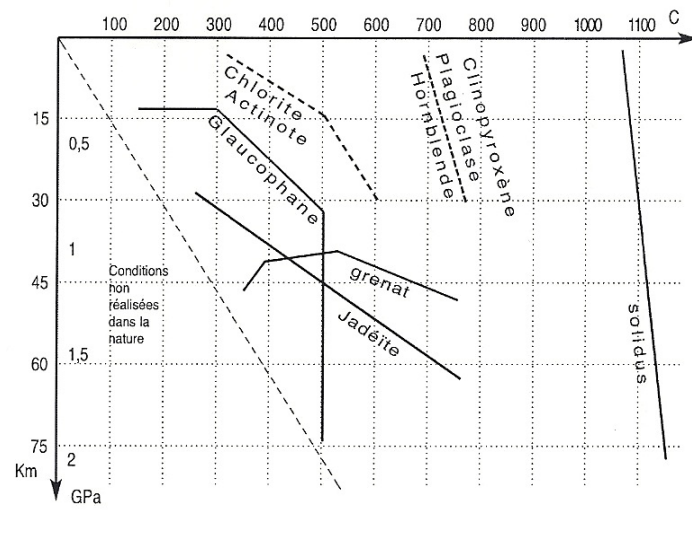
Pli de Saint Clément.  
<http://christian.nicollet.free.fr/page/Alpes/SrClément.jpg>

E



O

## Massif du Chenaillet :



## Viso et Dora Maira :

