

Decoro la clase con carteles



-  fichas

-  folios

-  pinturas

-  pinturas

-  rollos de papel



ENERO - enero En enero se fabrica, se dirige y se termina.	JULIO - julio Por mucho que quieras ser, en julio para lo de Dios.
FEBRERO - febrero En febrero se dice así y otro al invierno.	AGOSTO - agosto En agosto se mira y se mira con tanta alegría.
MARZO - marzo En marzo se habla de los meses que.	SEPTIEMBRE - septiembre Septiembre son juegos al agua, juegos.
ABRIL - abril En abril se mira y se mira con tanta alegría.	NOVIEMBRE - noviembre Noviembre es de noviembre y noviembre.
MAYO - mayo Mayo es de mayo y mayo es de mayo.	OCTUBRE - octubre En octubre se dice de agua y de agua.
JUNIO - junio En junio se dice de agua y de agua.	DICIEMBRE - diciembre En diciembre se dice de agua y de agua.



Trabajo de grupo

ETAPAS del trabajo

1- Formar grupos de 3 o 4 alumnos

2- Elegir (choisir) un tema para el cartel:

- ✦ EL ALFABETO
- ✦ LOS NÚMEROS
- ✦ LOS COLORES
- ✦ EL MATERIAL DE CLASE
- ✦ LOS DÍAS DE LA SEMANA
- ✦ LOS MESES Y LA ESTACIONES



El alfabeto español:

- Buscar (*chercher*) una palabra para cada letra del alfabeto español .
- Dibujar (*dessiner*) el alfabeto de manera divertida (*amusante*) y atractiva.

Los días de la semana:

- Hacer un cartel con los días de la semana.
- Escribir y ilustrar.

Los números :

- Hacer un cartel con los números de 0 a 31.
- Escribir los números en cifras Y letras.

Los meses y las estaciones:

- Hacer un cartel con los meses y las estaciones.
- Escribir y ilustrar.

Los colores :

- Hacer un cartel con los colores .
- Escribir y dibujar (*dessiner*) los colores.

El material de clase:

- Hacer un cartel con el material de clase.
- Escribir y ilustrar.

El material que necesitas:



Lapices de colores




Una hoja de papel



Rotuladores



Un lápiz






Una goma

EE : Decoro la clase con carteles

Nombres de los alumnos del grupo :

Tema del cartel :

Compétences du socle commun : Ecrire un message simple (C2) S'intégrer, coopérer dans un projet collectif (C7)			
<u>Hemos escrito</u> sin errores. (<i>Nous avons écrit sans erreur.</i>)	0	2.5	5
<u>Hemos trabajado</u> de manera eficaz y organizada. (<i>Nous avons travaillé de façon organisée et efficace.</i>)	0	1	2
<u>Hemos entregado</u> el trabajo a tiempo. (<i>Nous avons rendu le travail à temps.</i>)	0	X	1
<u>Nuestro cartel</u> ha quedado claro y bonito. (<i>Notre poster est clair et jolie.</i>)	0	1	2

Nota del grupo : /10



Tiempo para hacer el trabajo: Una hora de clase.