

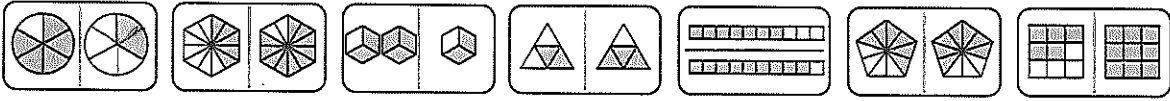
# JE ME TESTE ①

Prénom .....

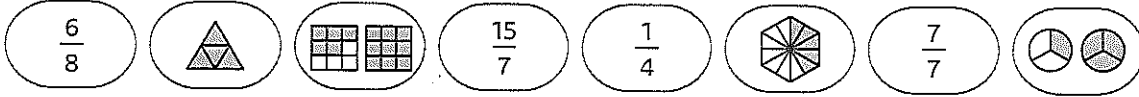
Date .....

## COMPARER DES FRACTIONS

1 Entoure la case contenant la plus petite des deux fractions.

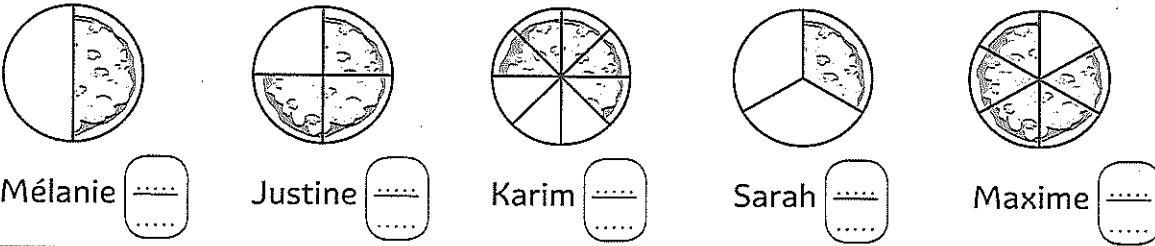


2 Colorie les fractions selon le code : rouge < 1    bleu = 1    vert > 1.



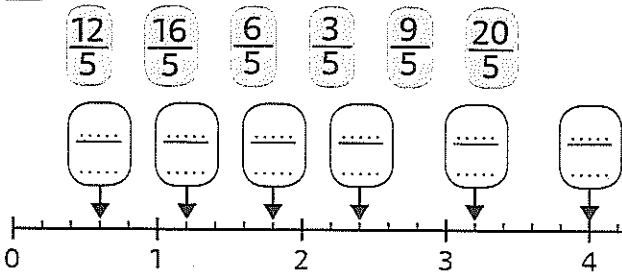
## RANGER DES FRACTIONS

3 Les parties blanches représentent les morceaux de pizza mangés par chaque enfant. Écris la fraction correspondante puis classe les enfants de celui qui a le plus mangé à celui qui a le moins mangé.

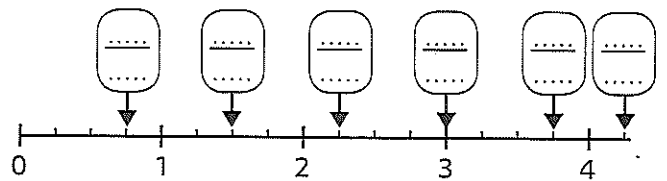


## PLACER DES FRACTIONS SUR UNE DROITE

4 Place les fractions suivantes sur les flèches.

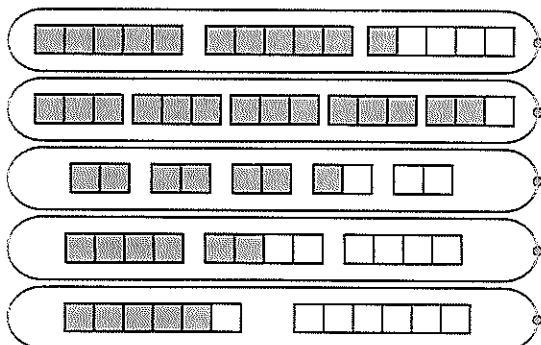


5 Écris à quelle fraction correspond chaque flèche.



## ENCADRER DES FRACTIONS

6 Relie la fraction et l'encadrement qui lui correspond.



0 < ..... < 1

1 < ..... < 2

2 < ..... < 3

3 < ..... < 4

4 < ..... < 5

N'oublie pas de repérer la bande unité.

