



Séjour Linguistique et Sportif Ile de Wight 4è



Contenu du dossier Parents/Elèves

- Présentation du centre de Bembridge
- Planning transport
- Comment contacter vos enfants dans les centres ?
- Liste des vêtements à emporter
- Règles de conduite pendant le voyage et au centre
- Quelques informations sur le séjour au centre : Programme prévisionnel

- **Contrat à signer par l'élève et les parents et à remettre en fin de réunion**

Séjour linguistique et sportif sur l'Ile de Wight

4è 1-2-3-4 Mai 2008



Isle of Wight

Le centre est situé sur la côte de l'île de Wight, sur la baie de Whitecliff près du village de Bembridge. Le centre couvre plus de 40 hectares de terre et de forêt, comprend 5 bâtiments d'hébergement avec un espace pour pratiquer les activités proposées par tous les temps des ICT Labs, un cinema complex, des salles de classes environnementales ainsi que des salles de conférences.



Directions



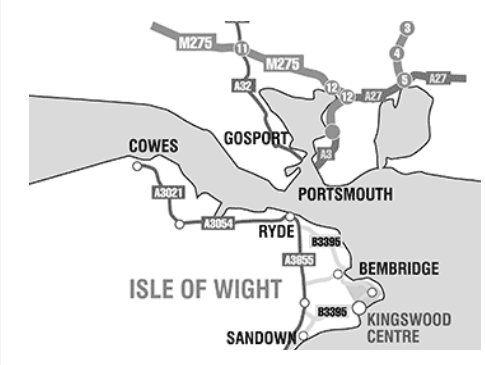
Car and passenger ferries from Southampton (arriving at East Cowes) and Portsmouth (arriving at Fishbourne), follow directions to Ryde then go through the town towards Sandown on the A3055. Before the village of Brading turn left on the B3330 signposted St Helens. Once in St Helens turn right onto the B3395 signposted Bembridge. Drive through the village one way system, at roundabout go straight ahead onto Hillway Road. Our Centre is 1/4 mile on the left.

<http://www.kingswood.fr/>

Planning transport

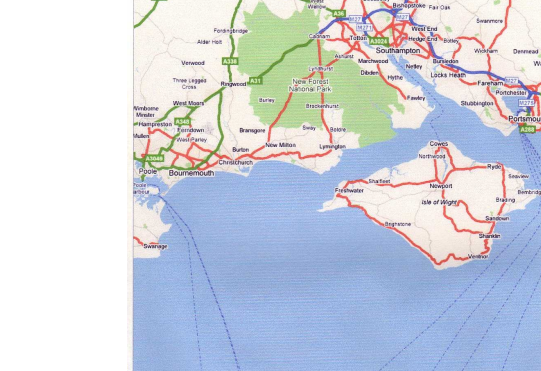

Voyage aller

Lundi 26 Mai 2008	Rendez-vous parking Cousteau pour appel et chargement bagages	6h30
	Départ Bus pour St Malo	7h
	Arrivée St Malo	9h30
	Départ Ferry Brittany Ferries St Malo (heure française)	10h45
	Arrivée Ferry Brittany Ferries Portsmouth (heure anglaise)	18h30
	Départ Ferry Wightlink Portsmouth (heure anglaise)	20h
	Arrivée Ferry Wightlink Fishbourne (heure anglaise)	20h45
	Départ bus pour Bembridge (heure anglaise)	21h
Arrivée au centre Kingswood (heure anglaise)	21h 10	

Voyage retour

Vendredi 30 Mai 2008	Départ bus centre Kingswood pour Yarmouth (heure anglaise)	19h30
	Départ Ferry Wightlink Yarmouth (heure anglaise)	21h
	Arrivée Ferry Wightlink Lymington (heure anglaise)	21h45
	Départ bus pour Poole (heure anglaise)	22h
	Arrivée bus à Poole (heure anglaise)	22h45
Samedi 31 Mai 2008	Départ Ferry Brittany Ferries Poole (heure anglaise)	23h45
	Arrivée Ferry Brittany Ferries Cherbourg (heure française)	6h30
	Départ Bus de Cherbourg pour Séné	7h
Arrivée Collège Cousteau	12h-12h30	



Comment Contacter Vos Enfants Dans Les Centres

Nous déconseillons aux parents d'appeler leurs enfants tous les jours, et vice versa, simplement pour discuter de leur journée. Selon notre expérience, cela rend plus difficile et ralentit leur adaptation à leur nouvel environnement. Dans certains cas, il est toutefois possible de contacter les jeunes en appelant le Bureau principal (Main Office) du centre. Vous recevrez leur adresse et numéro de téléphone six semaines avant votre arrivée.

Nous encourageons toutefois toutes formes de correspondance écrite – courrier postal, électronique ou télécopie. Nous mettons à votre disposition des adresses électroniques spécifiques dans chacun de nos centres pour que vous puissiez contacter vos enfants. Les messages sont imprimés puis communiqués au professeur de votre enfant qui le lui remettra. Les professeurs peuvent venir chercher le courrier adressé à leurs élèves à tout moment de la journée et le distribuer au moment qui leur semblera le plus opportun. Nous demandons que le nom de l'élève et de l'école dont il fait partie figurent clairement dans l'intitulé de l'email.

Si l'un des membres de votre groupe devait être contacté par téléphone au cours de votre séjour, la réception du centre prendrait le message et nous veillerons à ce qu'il soit transmis au chef de groupe ou à l'élève concerné dans les plus brefs délais.

Adresse postale et de messagerie électronique réservées aux parents

Centre de l'Ile de Wight
The Kingswood Centre, Old School
Buildings
Hill Way Road, Bembridge
Isle of Wight PO35 5PH
England
Tél.: 00 44 1983 875-353
Fax: 00 44 1983 875-300
parents.iow@kingswood.co.uk

(Extrait de la brochure Kingswood)

Règles de conduite

Que ce soit dans le car ou sur l'île de Wight, c'est le règlement intérieur du collège qui s'applique ; s'y ajoute celui du centre de Kingswood, ci-dessous mentionné.

« Un séjour au centre Kingswood vous donnera l'opportunité d'essayer de nouvelles et divertissantes activités et de rencontrer des adolescents venus de partout en Europe. Cependant, certaines activités peuvent être dangereuses si les consignes de conduite ne sont pas respectées. Pour vous assurer une sécurité totale, nous vous prions d'adhérer à ce mode de conduite. Vous serez au centre avec plusieurs autres établissements scolaires et, pour que tout le monde puisse profiter au maximum du séjour, vous devrez tous suivre le code de conduite Kingswood qui traite du respect et de la conduite à avoir en collectivité. Si vous suivez ces règles de bon sens, votre groupe et tous les autres passerez un excellent séjour.

Comportement au centre :

- Prenez en considération les autres et gardez de bonnes manières
- Aidez à garder le centre de Kingswood propre et respectez les lieux
- Encouragez-vous et supportez-vous les uns les autres. Les taquineries et les réprimandes ne sont pas acceptées
- La ponctualité est importante à Kingswood ; soyez à l'heure (Rappel des horaires : 9h30 petit-déjeuner ; 21h fin des activités ; 21h30 retour dortoir ; 22h extinction des feux)
- Vous êtes priés de rester sur les chemins
- Vous serez sous la responsabilité de vos professeurs, donc les règles en vigueur dans votre collège s'appliquent aussi

Pendant votre temps libre

- Restez en dehors des aires d'activités
- Partagez le matériel et faites participer les autres dans vos jeux. C'est une bonne occasion de se faire de nouveaux amis

Comportement dans les dortoirs

- **Aucun garçon dans les couloirs des filles et aucune fille dans les couloirs des garçons !**
- Restez en dehors des dortoirs pendant votre temps libre, sauf si vous avez un professeur avec vous
- Vous ne devez rentrer dans aucun des dortoirs, excepté le vôtre
- Respectez les gens qui dorment, soyez silencieux
- Vous n'êtes pas autorisés à manger ou à boire dans les dortoirs ; cela attire les fourmis...
- Soyez responsables, les chahuts attirent les accidents
- Chaque matin, vous devrez ranger votre dortoir avant le départ aux activités

Comportement durant les activités

- Quand l'instructeur parle, vous devez écouter et vous concentrer. L'information est importante pour votre sécurité
- Assurez-vous d'avoir les bons vêtements et les chaussures adéquates pour chaque session
- Essayez de faire toutes les activités

Comportement au repas

- Alignez-vous silencieusement, c'est la façon la plus rapide d'avoir votre repas
- Lisez le menu avant d'entrer dans la cantine pour savoir exactement ce que vous voulez
- N'oubliez pas les bonnes manières pendant que l'on vous sert et durant le repas
- A la fin du repas, ramassez vos assiettes, verres et couverts et ramenez-les à la cuisine »

Quant au voyage, voici les consignes à respecter :

- Ne pas se mettre debout dans le car en route (sous peine d'amende)
- Ne pas chahuter dans le car
- Vérifier l'état du car après chaque déplacement
- Rester respectueux avec le chauffeur et les accompagnateurs ; de même avec le personnel à bord du bateau
- Sur le bateau
 - A l'aller : les déplacements seront autorisés à condition de respecter les autres passagers (ne pas courir, ne pas crier, rester dans les zones autorisées et respecter les consignes de sécurité), les ponts extérieurs ne seront accessibles pendant la croisière qu'en groupe accompagné d'un professeur.
 - Au retour : les mêmes consignes s'appliqueront. Des sièges inclinables sont prévus ; il sera interdit de circuler pendant la nuit

Tout manquement grave fera l'objet d'une mesure disciplinaire au retour

BAGAGES

Que faut-il mettre dans la valise ?

Dans un sac de voyage ou une petite valise qui **DEVRA ÊTRE ETIQUETE(E)** : Nom, adresse et classe.

1 maillot de bain ?	
1 serviette de toilette pour la piscine ?	
1 serviette de bain	
Trousse de toilette : Brosse à dents, gel douche, brosse à cheveux, gants de toilette etc	
Pyjamas	
Chaussettes et sous-vêtements	
3 pantalons	
3 T-shirts ou chemises	
4 sweat-shirts ou pulls	
Pour les activités sportives :	6 T-shirts dont 2 à manches longues (obligatoire pour certaines activités) 2 ou 3 pantalons de survêtement 2 shorts
Vêtements pour la soirée disco	
1 veste imperméable (type coupe-vent)	
1 paire de bonnes chaussures (chaussures de marche) ou de bottes en caoutchouc	
2 paires de basket dont une vieille paire	
1 grand sac plastique pour le linge sale	

Autres affaires pratiques

Lunettes de soleil et crème solaire
Gants, écharpe, bonnet
Gourde pour vous hydrater pendant les activités
Stylos et bloc-notes
Eventuellement un petit coussin faisant office d'oreiller pour la nuit sur le bateau

Il est fortement déconseillé d'apporter un téléphone portable en raison du nombre considérable de pertes. Ni notre assurance ni celle du centre de Kingswood ne couvre ces pertes. De plus, nous pensons que les portables peuvent perturber le bon déroulement du séjour. En outre, en Angleterre, ils ne seront pas autorisés en dehors des temps libres (pour information téléphoner à l'étranger coûte cher !!!!)

IMPORTANT

Si vous avez besoin d'un inhalateur, assurez-vous de l'avoir avec vous à tout moment.

Que faut-il prendre pour le trajet ?

- Des vêtements faciles, chauds et peu fragiles
- Un vêtement imperméable et chaud pour la traversée
- Eviter les chaussures neuves
- Un petit sac à dos contenant :
 - des mouchoirs jetables
 - les médicaments habituels, y compris ceux contre le mal des transports
 - des sacs plastiques étanches en cas de problème durant le voyage
 - de quoi écrire
 - de quoi se distraire (livres, revues, jeux de société)
 - dans des sacs distincts l'en-cas de 10h, le pique-nique du midi et le goûter
 - un peu d'argent de poche
 - éventuellement un baladeur et un appareil photo (jetable ?) mais **le collège décline toute responsabilité en cas de perte, de vol ou de bris.**

PROGRAMME PREVISIONNEL

(Le planning définitif ne nous sera communiqué que 15 jours avant le départ)

Cours d'anglais

Cours D'Anglais

L'objectif: Mettre l'accent sur la pratique de l'oral et de la compréhension de la langue afin que l'emploi de l'anglais s'installe dans la vie quotidienne de l'élève en encourageant ce dernier à l'utiliser dans toutes les situations.

Chaque matin, le cours est composé de trois sessions d'une heure.

Grammaire/Vocabulaire (1 heure)

Utilisation de l'outil informatique (1 heure)

Projets (1 heure) : Eco- trails .

Afin que les objectifs pédagogiques soient respectés et mis en pratique, toutes les sessions sont mises en relation en respectant la grammaire, le vocabulaire et le thème de travail choisi.

Le programme se déroule sur 4 jours (Mardi au vendredi).

Le programme se compose de trois sessions d'une heure, matin ou après-midi. Les groupes changent de professeurs toutes les deux sessions ainsi ils expérimentent la langue avec un professeur d'anglais différent. En pratique, cela signifie que les groupes auront le même professeur pendant les deux premières heures de cours (Grammaire/Vocabulaire et informatique) puis changeront de professeur pour le module projet. Les élèves travailleront avec la même paire de professeurs toute la semaine.

1. Grammaire/Vocabulaire

Cette session permet une introduction du vocabulaire et de la grammaire nécessaires à la vie quotidienne (le vocabulaire enseigné tiendra compte des activités prévues pour l'après midi).

Un cahier d'exercices est fourni à chaque élève, correspondant à son niveau d'anglais, ce qui lui permet d'avoir un suivi de son travail pendant toute la semaine. C'est une très bonne façon pour l'élève de rapporter son travail à la maison.

2. Utilisation de l'outil informatique

Les logiciels les plus modernes sont utilisés afin de faciliter l'implication de l'élève et de stimuler sa créativité et son imagination dans des travaux écrits. Les élèves peuvent même enregistrer leurs propres voix et les ajouter à l'histoire.



Le module informatique retenu pour notre séjour

I-Venture

Les élèves utilisent un appareil photo numérique pour prendre des photos de leur séjour à Kingswood

Le logiciel permet aux élèves de créer un diaporama de photos avec un fond musical

Le diaporama est restitué sous forme de film et gravé sur un CD-Rom.

Points d'intérêt : Informatique, photographie numérique et réalisation musicale

3.

Les projets

Les projets se concentrent sur l'emploi de la langue anglaise dont les élèves ont besoin dans leur situation actuelle. Ces sessions préparent les élèves à la vie de tous les jours au centre pendant les activités et les sessions Eco-trails

Eco-Trails

1 Module par groupe

Eco Trails « Initiation à la nature »

Permettre aux élèves de découvrir les mystères de l'environnement local en choisissant une ou plusieurs des passionnantes balades proposées. Ils seront guidés à travers la nature par un moniteur qualifié du centre.

Beach Trails:

« Balade le long des plages... » Le centre de Bembridge situé en bord de mer offre une vue imprenable sur de magnifiques falaises et de très belles « rockpools ». Ce sera l'occasion d'approfondir ses connaissances en géologie de façon ludique !

Woodland Trail:

« Balade au cœur d'un bois... » Plongés au cœur de la forêt, les élèves s'amuseront tout en apprenant l'histoire et l'utilisation des plantes à travers les siècles passés. « Quel est l'arbre le plus ancien de Grande Bretagne ? » « Pourquoi le houx perd-il ses épines ? »... Ces questions, et beaucoup d'autres encore, seront expliquées pendant cette balade.

Minibeasts Trail:

Les élèves seront amenés à chercher et capturer, grâce à un équipement spécifique, les petites bêtes et insectes qui les entourent dans l'environnement du centre. Grâce à des fiches de présentation, ils apprendront à les

identifier, les classer et les reconnaître avant de les relâcher dans la nature.

Liste des activités

Extrait de la brochure de Kingswood



Activités sportives et éducatives en anglais

Faites place à l'aventure et à des journées pleines de rebondissements !

Les activités telles que « High Rope » et « Zipwire », procureront des émotions fortes et feront monter le taux d'adrénaline !! Les grandes favorites sont aussi celles qui requièrent une grande précision comme l'escrime et le tir à l'arc. Une autre activité est toujours planifiée en cas de mauvais temps.

Voici quelques exemples d'activités que nous avons retenues pour notre séjour (Le planning définitif ne nous sera communiqué que 15 jours avant le départ)

1. Pour tous les groupes chaque jour une des activités suivantes (liées à l'escalade)

Abseiling (descente en rappel)

Sous les encouragements de vos camarades, amorcez une descente en rappel sur les voies spécialement construites à cet effet.

Climbing (Escalade)

Pratiquez l'escalade en intérieur comme en extérieur sur nos murs spécialement conçus à cet effet. Cette activité allie courage, dextérité et sécurité!

Fan Descender

Sensations fortes garanties ! Après avoir contemplé une vue superbe sur la mer, redescendez sur la terre ferme en tyrolienne.

High Ropes

A plus de 12 mètres au-dessus du sol mais bien attachés par des harnais, vos élèves devront vaincre leur peur du vide et maîtriser le parcours en hauteur pour réussir.

Jacobs Ladder

Cette activité fait appel à l'agilité des élèves. En travaillant ensemble, les élèves doivent naviguer sur une gigantesque échelle de cordes, ce qui entraîne de vraies figures acrobatiques!

Leap of Faith (le saut de la confiance)

En suivant les instructions du moniteur, les participants grimpent jusqu'au sommet d'un poteau en bois. Attachés par un harnais sécurisé, les enfants doivent alors sauter pour attraper un trapèze suspendu à une corde.

Low Ropes

Parfait pour tous les âges, notre parcours d'obstacles encourage la communication et la coopération chez les élèves tout en développant leur équilibre et leur coordination.

Zip Wire (La Tyrolienne)

Les élèves sont toujours enchantés par cette activité, elle améliore la confiance en soi et la réussite personnelle de chacun d'entre eux.

2. Pour tous les groupes chaque jour une seconde activité sportive parmi les suivantes :

Archery (Tir à l'Arc)

Nos cibles en extérieur ou intérieur fournissent une occasion de développer dextérité et précision.

Beach volley

Les joueurs sont regroupés en équipes et une fois qu'ils maîtrisent les bases du volley, c'est seulement l'énergie déployée en équipe qui fera la différence pour la victoire.

Canoe Capsize

Une opportunité d'apprendre les bases du canoë et de développer une confiance dans l'eau à travers des jeux variés qui prendront place dans notre piscine sécurisée.

Caving (Spéléologie)

Nos structures artificielles de spéléologie offrent aux élèves la chance de pouvoir s'essayer à ce sport dans un environnement sécurisé.

Fencing (Escrime)

Vos élèves se sentiront comme des mousquetaires en pratiquant l'escrime et en apprenant ce sport ancien, ils développeront

force et équilibre mais aussi leurs qualités tactiques.

Orienteering (Course d'Orientation)

Après avoir étudié consciencieusement une carte du centre, les élèves doivent s'orienter et se repérer dans le centre grâce à celle-ci et à une boussole.

3. Pour tous les groupes au moins 2 fois dans la semaine 1 des activités suivantes:

Aeroball

Une combinaison amusante et unique de basket et de trampoline. L'Aeroball est un jeu qui demande beaucoup de coordination, d'énergie et un travail d'équipe!

Karting

Le karting est une des activités préférées des jeunes. Dans leur premier essai de conduite, la concentration et la maîtrise sont des plus importantes.

Lazer Zone

Sous une lumière diffuse, les équipes doivent faire preuve de rapidité et de stratégie afin de toucher la cible des adversaires et ainsi marquer des points.

Megalab

Chaque centre est équipé d'un certain nombre de "Megalab" qui offrent les configurations les plus avancées en matière de matériel et de logiciels informatiques.

Parachute Games

Favorisant un esprit d'équipe, de coopération et d'unité, une gamme de jeux amusante leur est alors proposée à l'aide des parachutes.

Quad biking

Nos engins tout terrain permettent aux élèves de s'amuser et d'avoir des sensations fortes sur nos circuits spécialement aménagés pour la pratique du Quad.

NB : Il est évident qu'un élève ne pratiquera pas la totalité de ces activités.

Le programme proposé sera composé d'activités communes à tous les groupes et d'activités différentes réparties entre les 7 groupes. Le centre nous transmettra le planning définitif 15 jours avant le séjour, les menus seront présentés aux groupes qui émettront 3 vœux pour attribution définitive.



SOIREE VEILLÉE

Twilight Zone : L'aventure Kingswood ne s'arrête pas après le dîner. Les veillées dans nos centres en Angleterre laissent place à l'imagination et au rêve à travers différentes activités. ... Laissez-vous entraîner par l'ambiance !

Camp fire

Club Kingswood (Boum)

Hot Spots

C'est un jeu qui demande souplesse, agilité et énergie...

Si votre main droite est ici et votre main gauche la bas, comment pouvez vous placer votre pied gauche ici ? Vous retrouvez à travers cette activité le concept du jeu « Twister », très connu en France Fou rire garanti!!

Trail of mystery: (Le cluedo)

A l'aide! Il y a eu un meurtre dans la salle de réception !!!

Mais qu'est ce que faisait le professeur Green dans la salle à manger à minuit ? Ou était le colonel Bell durant la nuit du meurtre ? Suivez les indices, émettez des suggestions, et découvrez qui est le meurtrier, quelle arme à été utilisée et pourquoi ? Le suspense est au rendez-vous !

Who wants to be a billionaire?

Vous retrouvez à travers cette activité le même concept que le jeu télévisé. Faites appel à vos connaissances, faites fonctionner vos méninges, et surtout n'oubliez pas d'être accompagné d'un de vos amis!

Olympic games

Movie Blitz

Vous aurez une sélection de films avec sous titrage mis à votre disposition ou alors vous pouvez apporter vos propres films et

les visionner sur grand écran.

(Document à remettre à l'issue de la réunion ou en cas d'absence à retourner impérativement à la documentaliste le Jeudi 10 Avril 2008)

Je soussigné(e).....père, mère tuteur de l'élèveClasse :...
déclare avoir pris connaissance des informations concernant le séjour à l'Ile de Wight organisé par le Collège Cousteau du 26 au 31 Mai 2008.

A propos de la chaîne téléphonique :

Quel(s) numéro(s) de téléphone souhaitez-vous voir figurer dans cette chaîne ?
.....

Indiquer votre E.mail :.....@.....

Nb : Si vous êtes dans l'impossibilité de venir chercher votre enfant au collège le samedi 31 Mai, date du retour veuillez nous indiquer le nom de la personne qui vous remplacera :.....

A.....le.....

Signature

Je soussigné(e)élève de déclare avoir pris connaissance du dossier remis à mes parents et m'engage à respecter les règles de conduite contenues dans ce dossier

A.....le.....

Signature

Collège Cousteau

Quartier Saint Laurent - 56860 SENE-Téléphone : 02 97 47 13 40 -Télécopie : 02 97 54 90 39 - mél: ce.0561622j@ac-rennes.fr