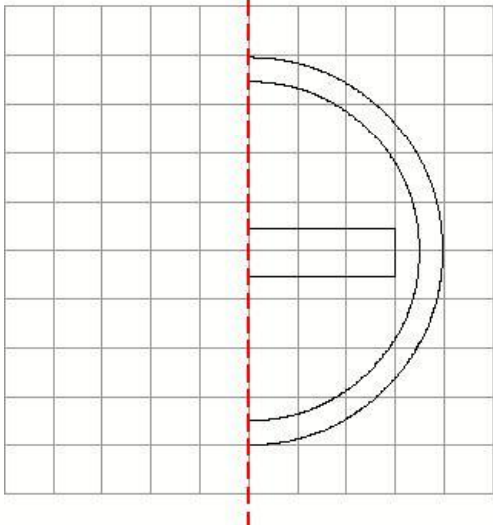
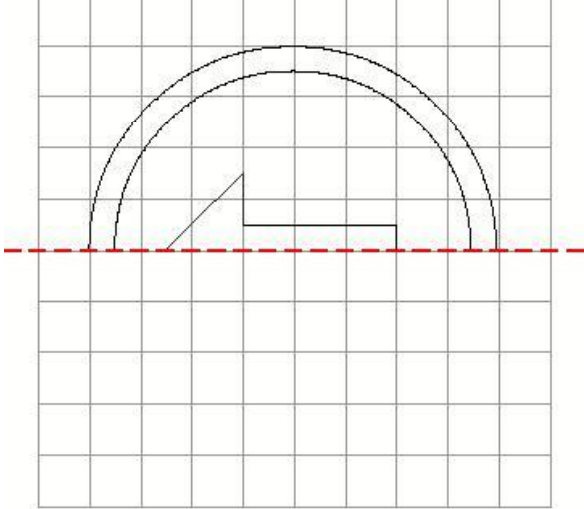
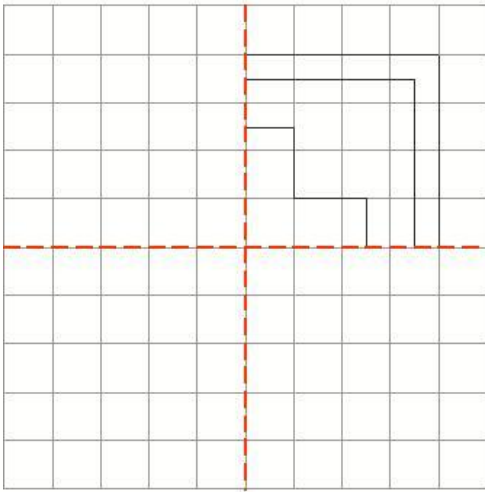
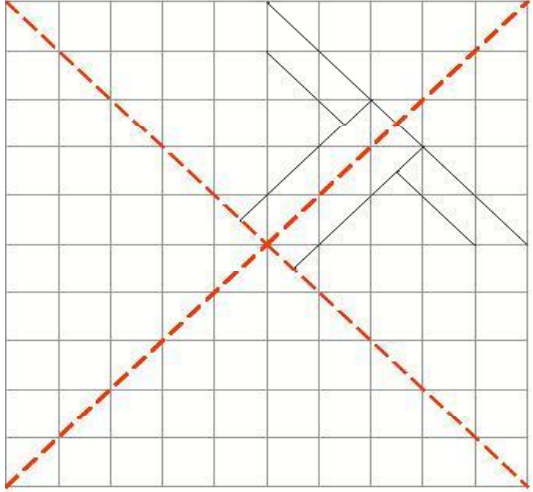


## Exercice 3 : Constructions de panneaux

- A.** Complète chacune des figures ci-dessous pour que la ou les droites tracées en pointillées soient des axes de symétries.
- B.** Colorie chaque panneau obtenu en utilisant les bonnes couleurs !
- C.** Indique à chaque fois la signification du panneau.

	
Signification du panneau : ..... .....	Signification du panneau : ..... .....
	
Signification du panneau : ..... .....	Signification du panneau : ..... .....