



Formation continue des enseignants pour l'utilisation des ressources informatiques modernes dans l'enseignement efficace de la langue française et l'évaluation au niveau européen des compétences linguistiques

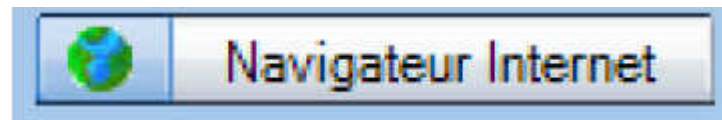
Initiation à l'utilisation du système Sanako Study 1200

Fonctions: Navigation Internet

Formatrice: Georgeta Bădău, C.N. « Horea, Cloșca și Crișan » Alba Iulia (Roumanie)

Navigateur Internet

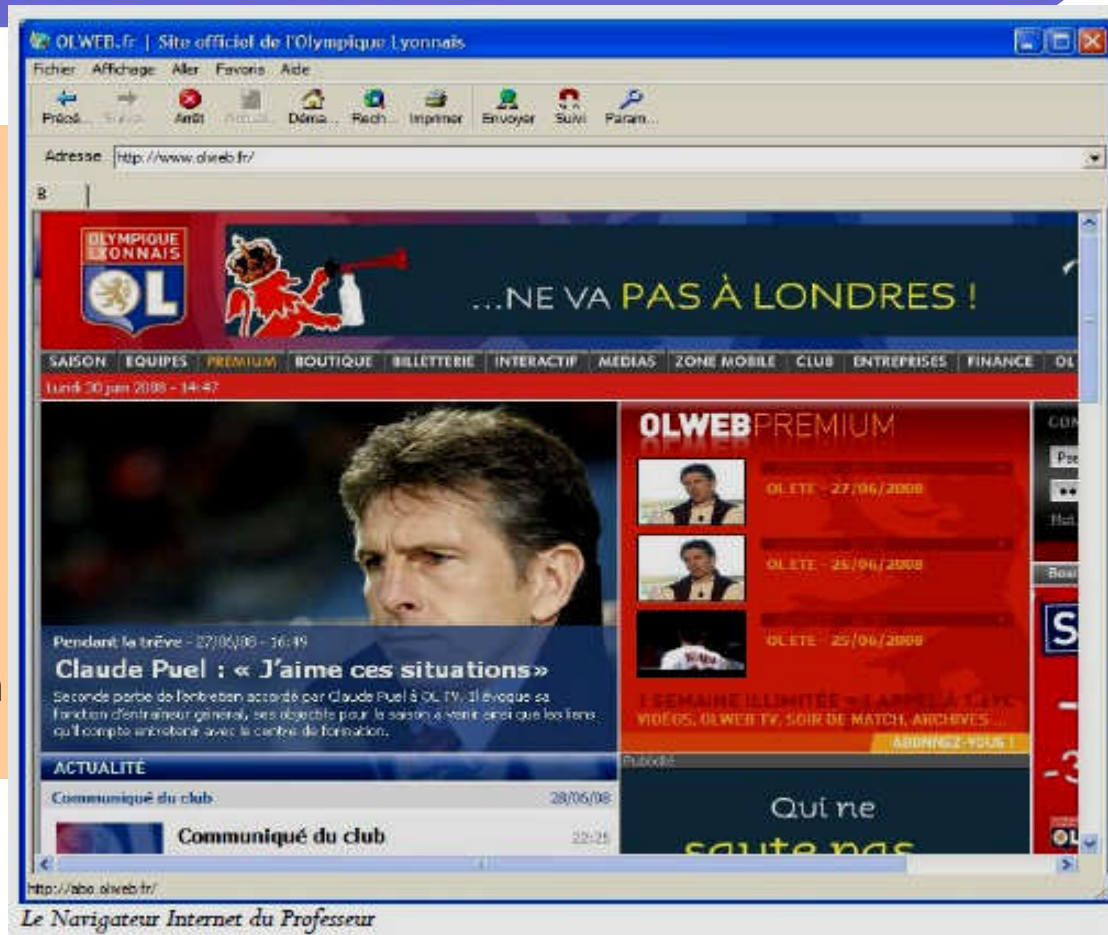
Le navigateur Internet de **Study 1200** dispose de toutes les fonctions d'un navigateur standard, ainsi que de caractéristiques supplémentaires, vous permettant de contrôler la navigation des élèves.



Vous pouvez **ouvrir le navigateur Internet** sur **tous les postes élèves** (Boutons de Fonctions, bouton), pour **une session** (Boutons de Fonctions, icône) ou pour **un élève individuel** (clic gauche sur l'icône élève).

Navigateur Internet

Le navigateur Internet de Study 1200 dispose de **toutes les fonctions d'un navigateur standard**, ainsi que de caractéristiques supplémentaires, vous permettant de contrôler la navigation des élèves.



Boutons de contrôle du navigateur



Précédente

Précédente vous ramène à la dernière page Internet visitée.



Suivante

Suivante vous amène à la page sur laquelle vous étiez avant de cliquer sur le bouton Précédente.



Arrêt

Arrêt cesse l'ouverture et le chargement de la page Internet.

Boutons de contrôle du navigateur



Actualiser

Actualiser affiche la dernière version de la page actuellement affichée. Si la page ne peut pas être affichée, vous pouvez essayer de la recharger en cliquant sur Actualiser.



Démarrage

Démarrage vous amène à la page de démarrage par défaut.



Rechercher

Rechercher lance une page de recherche Internet.

Boutons de contrôle du navigateur



Imprimer

Imprimer imprime la page Internet actuelle.



Envoyer

Envoyer ouvre les navigateurs élèves sur la page Internet actuellement ouverte.

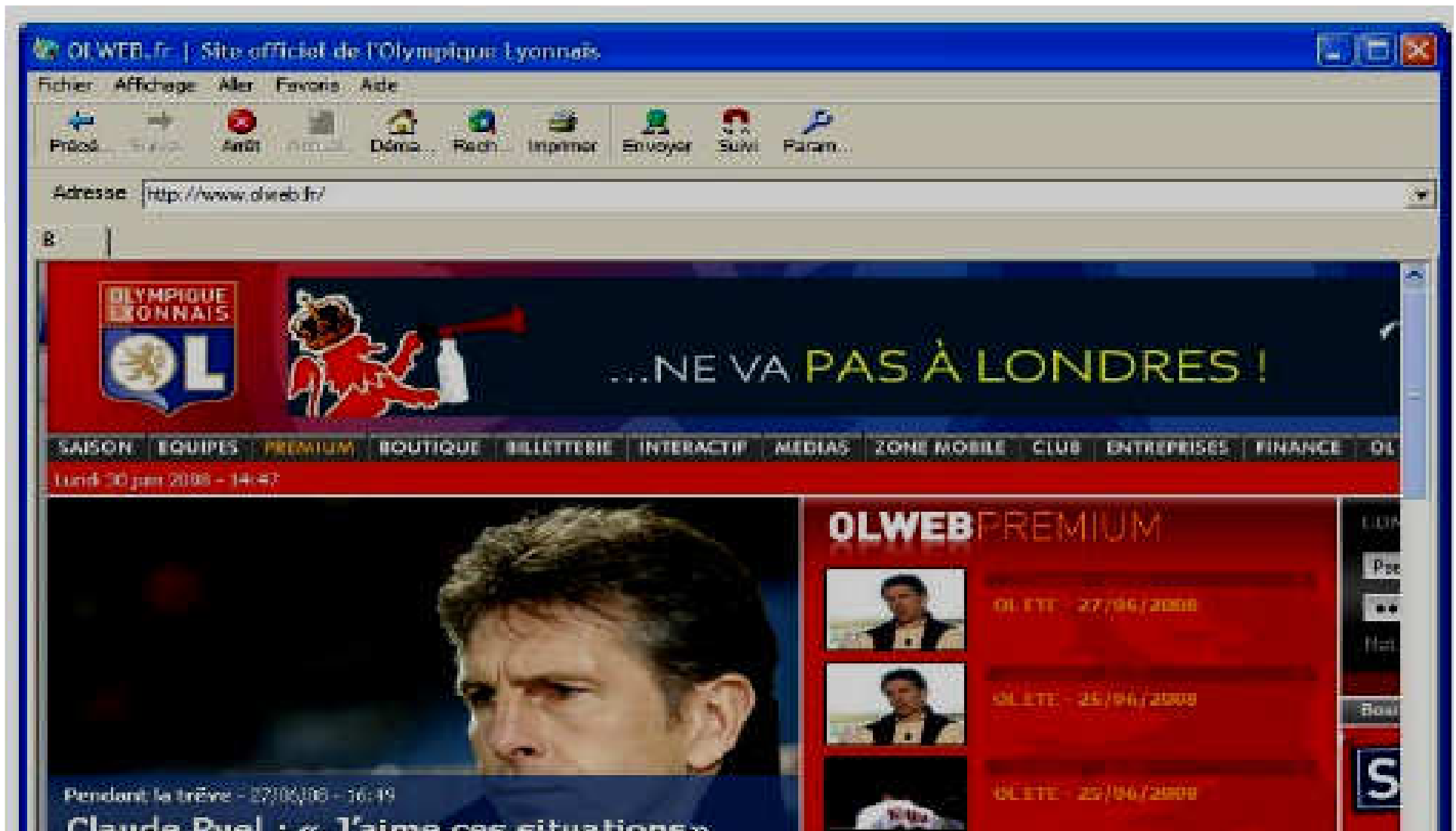
Boutons de contrôle du navigateur



Suivre bascule les navigateurs élèves en mode Suivi. Pour plus d'informations sur le mode Suivi.

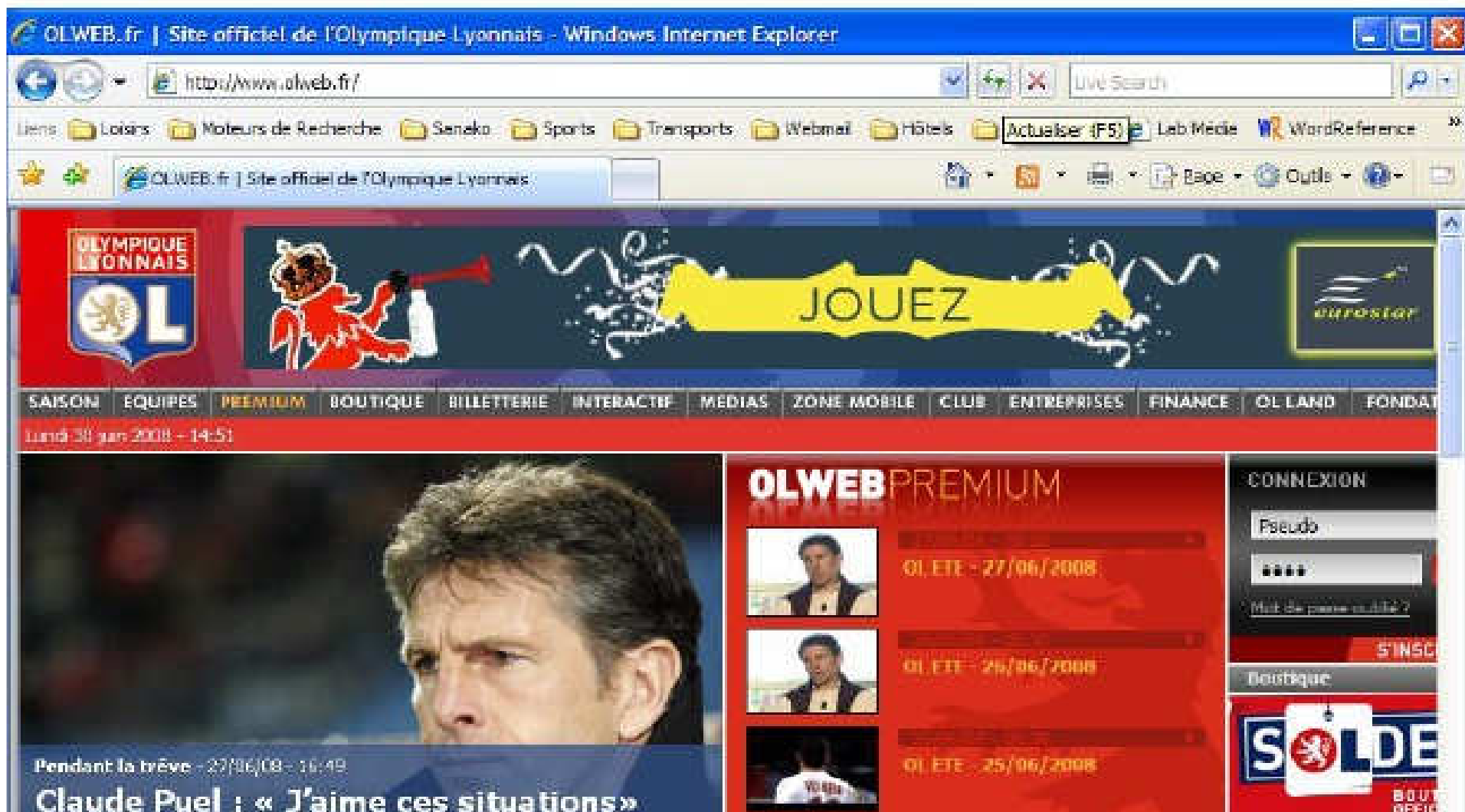


Paramètres vous permet de bloquer les fenêtres intempestives et de cacher la barre d'outils des navigateurs élèves.



Le Navigateur Internet du Professeur

Sélectionnez l'une des méthodes d'ouverture (toute la classe, une session, un élève). Le navigateur Internet s'ouvre sur votre écran.



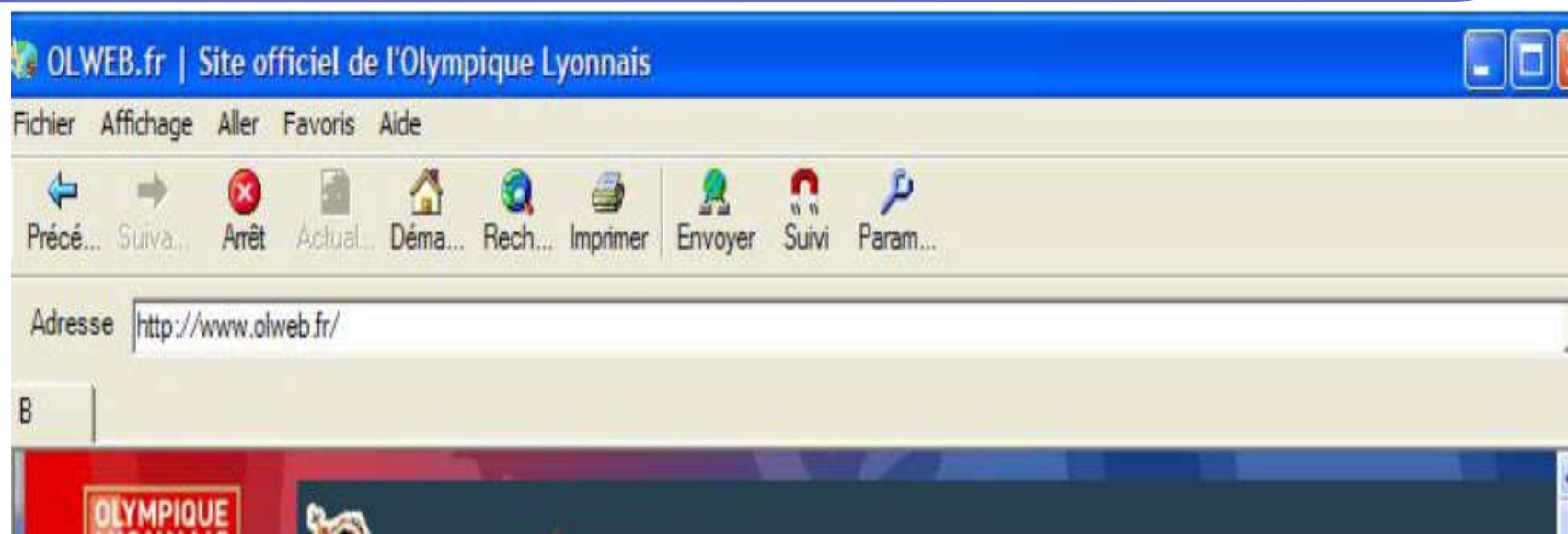
Le Navigateur Internet de l'Elève. Après avoir cliqué sur **Envoyer**, les navigateurs élèves se lancent maintenant chez les élèves.

Le Navigateur Internet de l'Elève: mode Suivi



En **mode Suivi**, les navigateurs des élèves afficheront le site Internet ouvert dans le navigateur du Professeur. Les élèves ne peuvent que suivre la navigation, car leurs **boutons de contrôle sont cachés** dans leurs navigateurs.

Pour Activer / Désactiver le mode **Suivi**



Le **mode Suivi** vous permet de naviguer sur Internet et de présenter du matériel pendant que les élèves suivent votre présentation. Une fois la présentation terminée, vous pouvez laisser les élèves continuer à étudier individuellement.

Pour Activer / Désactiver le mode **Suivi**, cliquez sur le bouton **Suivre**.

Le Navigateur Internet de l'Elève: Paramètres



Les paramètres permettent de bloquer les fenêtres intempestives et de montrer ou de cacher la barre d'outils des navigateurs élèves.

Bloquer les fenêtres intempestives évite l'apparition de toute fenêtre non nécessaire lors de l'ouverture d'une page Internet par un élève.

Cacher la barre d'outils sur les navigateurs élèves est utile lorsque vous voulez que les élèves se concentrent sur la page Internet actuelle au lieu de naviguer ailleurs.

Pour voir un tutorial en anglais, suivez le lien:

<http://www.youtube.com/watch?v=mov0dHJepk&feature=related>

Bibliographie et sitographie:

Sanako Study 1200 v.4.20: Guide de l'utilisateur. Traduction en français : février 2009, Sanako France - Lyon

Sanako Study 1200 v.5.20: Manual de utilizare. Traducere în limba română: februarie 2011.

Sanako Study 1200 v.5.20: Manual de instalare. Traducere în limba română: februarie 2011.

Sanako Study 500 et 1200: Guide technique. Traduction en français : juin 2008, Sanako France – Lyon.

Sanako Study 500 /1200: Tutore's Guide: for education establishments. En ligne sur:

http://sanakolamp.virtual35.nebula.fi/docs/SANAKO_Study%20500_1200_Tutor_Guide_v3_0609.pdf

SANAKO Language Learning Online Training. En ligne sur:

http://www.thorvinelectronics.com/educational/sanako_training.html#study1200

Study 1200 Logiciel avancé pour l'enseignement et l'apprentissage des langues

En ligne sur: <http://www.sanako.fr>

Tutoriaux en ligne: <http://www.youtube.com/user/SanakoTips>