



Tintin, Hergé

Le trésor de Rackham Le Rouge

Emanata,
Idéogrammes &
onomatopées

Consigne :

En t'inspirant de ton travail préparatoire, complète avec tes camarades (par îlots ou par binômes) cette planche de BD avec les emanata, onomatopées et idéogrammes qui permettront d'ajouter de la vivacité au récit.

Matériel de travail fourni :




- Un document de travail (planche ci-contre à remplir)
- Une sélection de quelques BD à consulter sur place

Temps de travail en groupe :

30 mn / Puis mise en commun au tableau

Conseils : Travailler au crayon à papier / ne pas hésiter à utiliser une gomme / Bien veiller à ce que chacun s'exprime et fasse des propositions
Attention : ne pas trop charger les vignettes et penser que toutes n'ont pas forcément besoin d'être retravaillées.

Travail à la maison pour le prochain atelier : porte une attention particulière aux emanata, idéogrammes et onomatopées. Lors de tes prochaines lectures de BD.



AVANT



APRES

