


R. GOSCINNY

**Astérix**

A. UDERZO

# le tour de Gaule d'Astérix

Texte  
René GOSCINNY  
Dessins  
Albert UDERZO



## Etape 1 :

### Observe attentivement la couverture...

Que peux-tu deviner au sujet de cet album, avant même de l'avoir lu ?

#### 1. L'image et le titre :

- Observe la posture des personnages et celle des chevaux. Quelles impressions donnent-elles ? Que semblent-elles promettre aux lecteurs ?
- Que contient selon toi le sac porté par Obélix ?
- Sur quoi le char semble-t-il rouler ?
- Mets l'image en rapport avec le titre : que peut-on déjà imaginer ?

#### 2. Les éléments de texte :

- Quels autres éléments de texte trouve-t-on sur la couverture ? Qui sont ces gens ?
- Pour quelle raison trouve-t-on leur nom à plusieurs reprises ? Et Uderzo ? Pourquoi une troisième fois ?



# Travail en ilots :

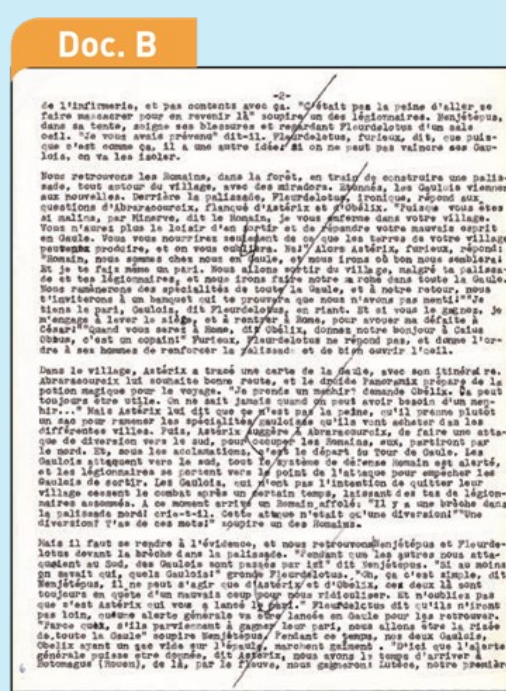
## Etape 2

Dans quel ordre Goscinny a-t-il réalisé ces étapes de travail ?

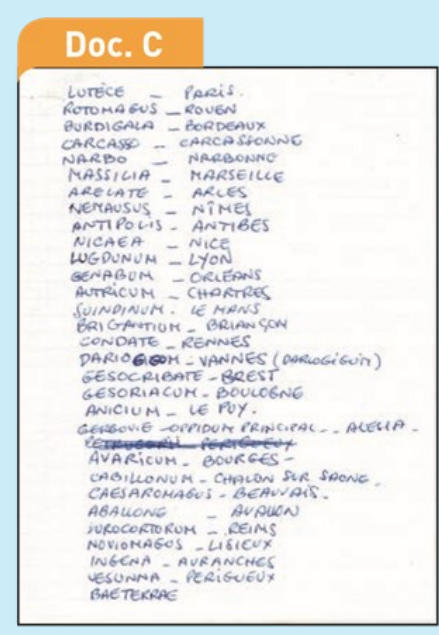
Discute avec tes camarades et sers-toi du tableau qui t'a été remis pour répondre.



Archives Albert Uderzo



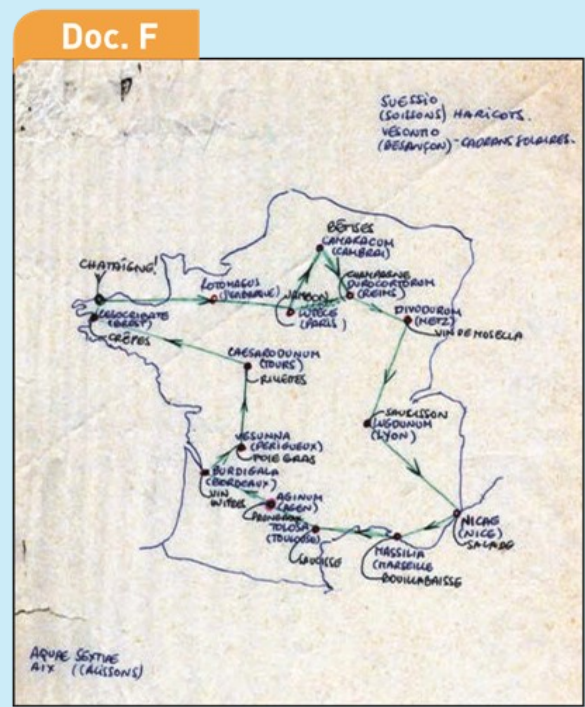
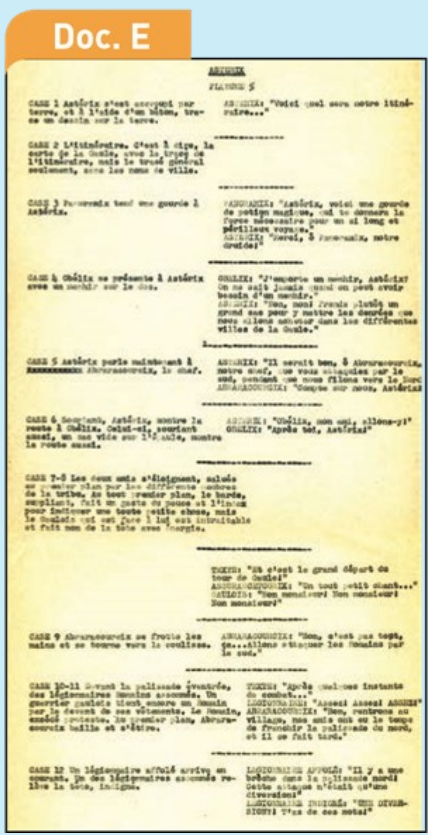
Archives Anne Goscinny



Archives Anne Goscinny



Archives Anne Goscinny



Carte esquissée par René Goscinny, avec l'itinéraire presque définitif du périple rebelle et gastronomique des Gaulois.

## Etape 3

Comparaison du script et de la planche 29 (voir documents)