2 Au XIX°s, une domination incontesté des Etats-Unis sur le monde

a) Aux origines de cette puissance

Une économie qui repose sur une formidable puissance industrielle , agrémentée d'une société de consommation et d'un zeste de popularité symbolisé par l'industrie cinématographique mettant en scène des femmes idéales ou des soldats valeureux

Une marque de soda , qui s'appuie sur l'industrie cinématographique

Mais aussi sur le rôle joué par les soldats américains lors de la seconde guerre mondiale

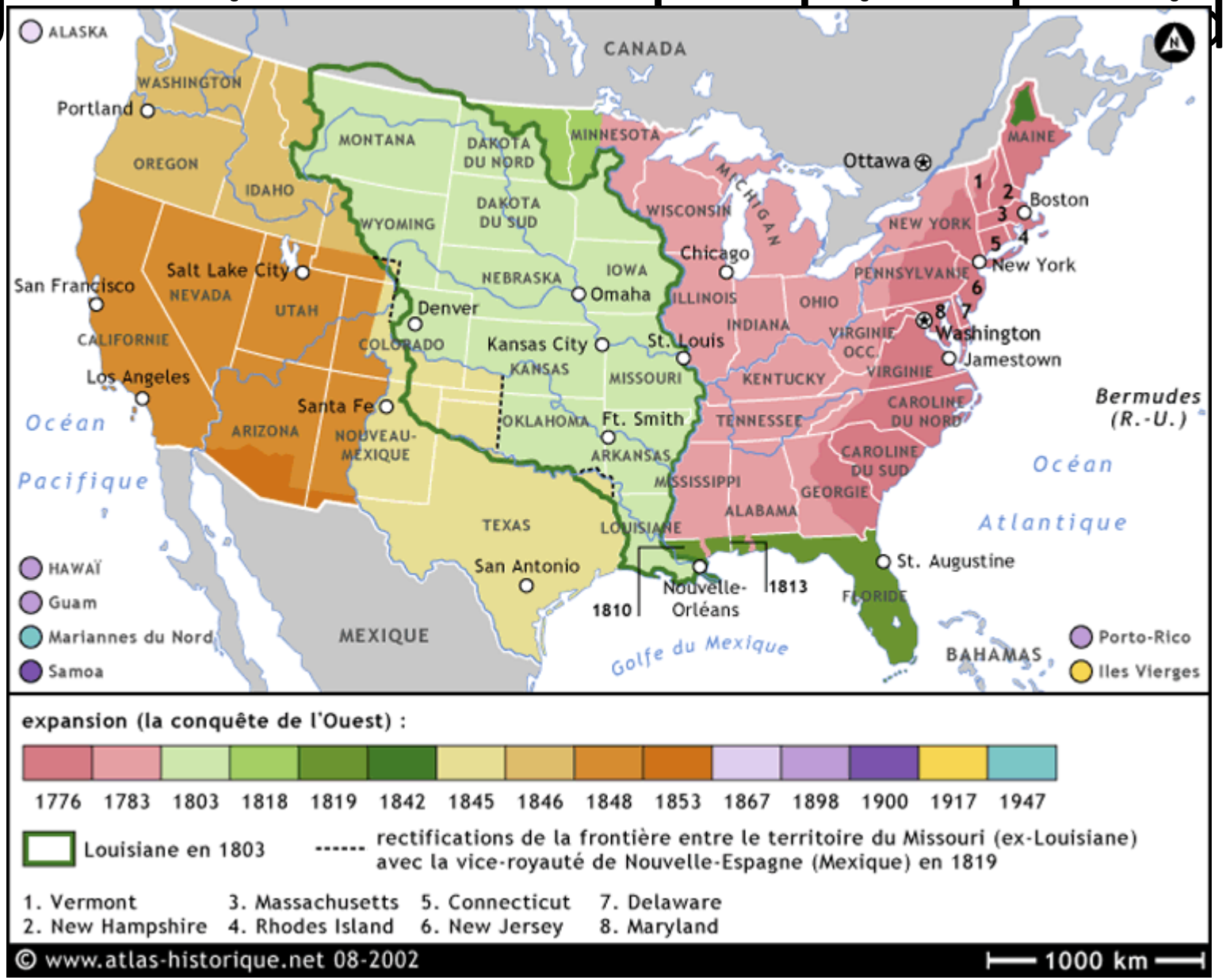
ALASKA
CANADA
WASHINGTON
Portland
OREGON
IDAHO
MONTANA
DAKOTA DU NORD
MINNESOTA
MAINE
Ottawa
MICHIGAN
WISCONSIN
DAKOTA DU SUD
WYOMING
NEW YORK
Boston
Chicago
New York
PENNSYLVANIE
Salt Lake City
San Francisco
NEVADA
UTAH
NEBRASKA
IOWA
Omaha
ILLINOIS
OHIO
Denver
INDIANA
Washington
CALIFORNIE
COLORADO
Kansas City
St. Louis
VIRGINIE OCC.
Jamestown
KANSAS
MISSOURI
KENTUCKY
VIRGINIE
Los Angeles
Santa Fe
CAROLINE DU NORD
Bermudes (R.-U.)
Océan Pacifique
ARIZONA
NOUVEAU-MEXIQUE
OKLAHOMA
Ft. Smith
TENNESSEE
ARKANSAS
CAROLINE DU SUD
Océan Atlantique
MISSISSIPPI
GEORGIE
ALABAMA
TEXAS
LOUISIANE
HAWAÏ
San Antonio
St. Augustine
Guam
Nouvelle-Orléans
1810
1813
FLORIDE
Mariannes du Nord
MEXIQUE
Golfe du Mexique
BAHAMAS
Porto-Rico
Samoa
Iles Vierges
expansion (la conquête de l'Ouest) :
1776 1783 1803 1818 1819 1842 1845 1846 1848 1853 1867 1898 1900 1917 1947
Louisiane en 1803
rectifications de la frontière entre le territoire du Missouri (ex-Louisiane) avec la vice-royauté de Nouvelle-Espagne (Mexique) en 1819
1. Vermont
2. New Hampshire
3. Massachusetts
4. Rhodes Island
5. Connecticut
6. New Jersey
7. Delaware
8. Maryland
© www.atlas-historique.net 08-2002
1000 km

Le Chrysler Building (construit en 1930) dominant New York avec ses 319 mètres de hauteur (1932). Source: Wikimedia Commons Samuel Herman Gottsch

b) Incontesté après 1945

HISTGEOGRAPHIE.COM

Bretto sation

Le libr

« Il fau
pernici
aux dév
douani
des cha
gouvern
mainte
de leurs
procéd
économ

Mor

ndises
)

1998
745 330
567 372
346 007
277 243

Source : A. Maddisson, OCDEStats

Source : « La mondialisation a aussi une histoire » in L'Histoire n°254, 2001

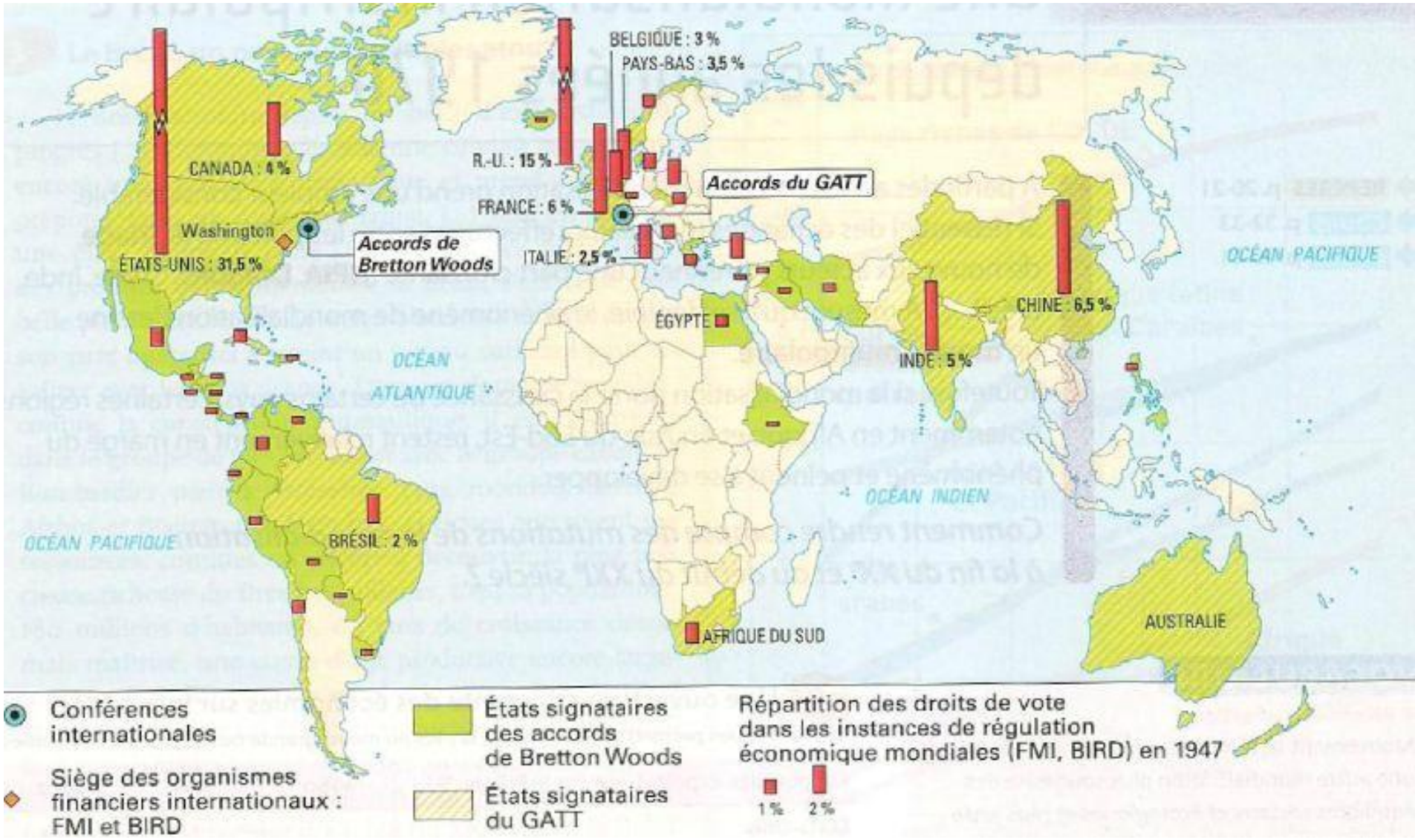
BELGIQUE : 3 %
PAYS-BAS : 3,5 %
CANADA : 4 %
R.-U. : 15 %
Accords du GATT
FRANCE : 6 %
Washington
Accords de Bretton Woods
ÉTATS-UNIS : 31,5 %
ITALIE : 2,5 %
OCÉAN PACIFIQUE
CHINE : 6,5 %
ÉGYPTE
INDE : 5 %
OCÉAN ATLANTIQUE
OCÉAN INDIEN
OCÉAN PACIFIQUE
BRÉSIL : 2 %
AFRIQUE DU SUD
AUSTRALIE
Conférences internationales
Siège des organismes financiers internationaux : FMI et BIRD
États signataires des accords de Bretton Woods
États signataires du GATT
Répartition des droits de vote dans les instances de régulation économique mondiales (FMI, BIRD) en 1947
1 %
2 %

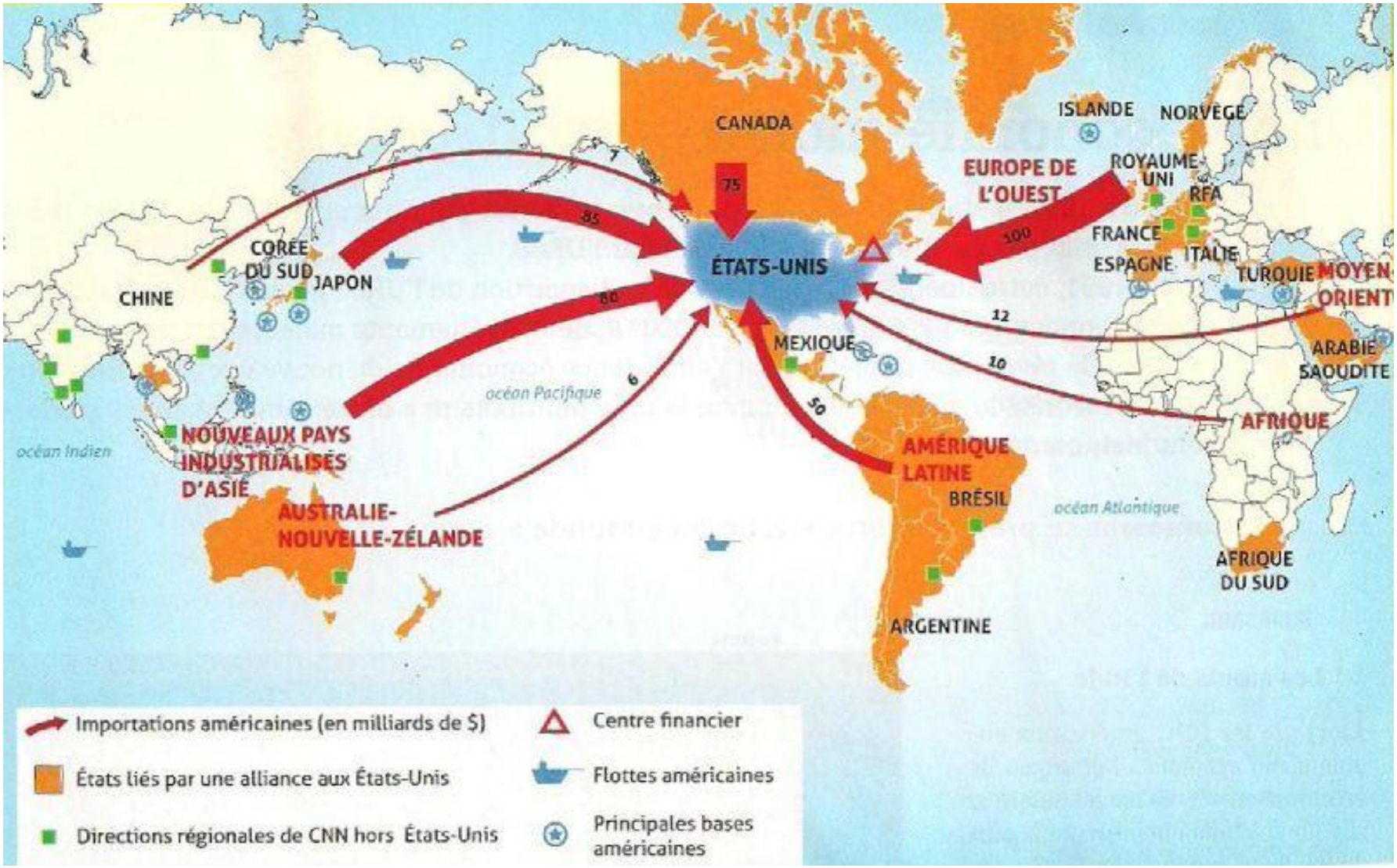
CANADA
ISLANDE
NORVÈGE
EUROPE DE L'OUEST
ROYAUME-UNI
RFA
FRANCE
ESPAGNE
ITALIE
TURQUIE
MOYEN-ORIENT
ARABIE SAOUDITE
AFRIQUE
AFRIQUE DU SUD
ÉTATS-UNIS
MEXIQUE
AMÉRIQUE LATINE
BRÉSIL
ARGENTINE
CHINE
CORÉE DU SUD
JAPON
NOUVEAUX PAYS INDUSTRIALISÉS D'ASIE
AUSTRALIE-NOUVELLE-ZÉLANDE
océan Pacifique
océan Indien
océan Atlantique
75
7
85
80
6
50
100
12
10
Importations américaines (en milliards de $)
États liés par une alliance aux États-Unis
Directions régionales de CNN hors États-Unis
Centre financier
Flottes américaines
Principales bases américaines