

**BATAILLE**  
*REPRESENTATIONS DU NOMBRE*  
*Découverte du monde*  
*Vivre ensemble*

*Objectifs :*

- construire les représentations du nombre
- identifier différentes représentations du nombre : constellation, doigts (écriture chiffrée) de 1 à 4 (5 et 6 en réserve)

*Matériel :*

- cartes à jouer figurant les représentations du nombre
- 12 jetons d'une couleur

*Déroulement :*

**Phase 1 : Présentation du matériel**

Qu'est-ce que vous voyez ?

A votre avis, à quoi ces cartes peuvent-elles servir ?

Réponse attendue :

On voit des cartes pour jouer : certaines avec des mains et d'autres avec des points.

**Phase 2 : Comparaisons**

On présente une carte à chaque enfant et on leur demande de sortir autant de jetons que le nombre indiqué par la main ou par le dé.

Qui en a le plus ?

Comment peut-on vérifier ?

**Phase 3 : Bataille**

Distribution de toutes les cartes.





Explication du jeu.

*On joue 2 par 2, chacun son tour, vous devez retourner une carte de votre tas et la poser devant vous. On compare les cartes. Celui qui a le plus grand nombre remporte les cartes.*

Réponse attendue :

« C'est X qui a la plus grande carte. »

« C'est Y qui a la plus petite carte. »


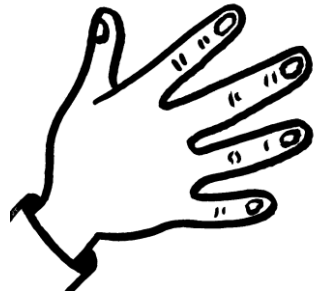
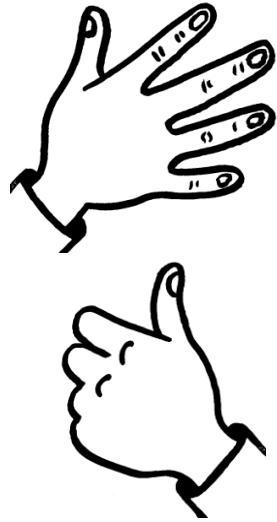
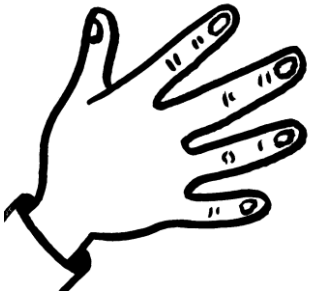


1

2

3

4



5

6

5

6