

Bienvenue à l'école



Saint-Joseph de Cayeux sur mer

Les élèves de la classe de CM1-CM2:

KYAN

Lou-Anne

Éléonore

Jules

Essie

Non

Thibaut

Chloé

Clément.

Rose

Adèle

Enzo

Timéo

La maîtresse CM1-CM2

Trone De Liron

Madame Sophie B

de l'opposition SOS Laithe de mes

Notre école se trouve à Cayeux sur mer.

Elle est située sur la côte picarde, entre l'embouchure

de la Baie de Somme et les falaises d'Ault.

En sortant du village, on peut observer

des prairies, des dunes mais aussi des zones humides

où les oiseaux migrateurs viennent se poser.

Les seules ponts couverts vers le somme, le

tourisme, l'agriculture et l'exploitation des gisements.





Septembre 2020

La classe de CM1 CM2 de l'école Saint Joseph de Bayeux sur mer a découvert la laisse de mer pendant une

sortie sur le littoral. La classe était accompagnée d'une artiste qui crée des œuvres d'art à base de déchets

rejetés par la mer.


Cet endroit est le point de rendez-vous.

 **BOULEVARD**
DU
GÉNÉRAL SIZAIRE
MAIRE DE 1965 A 1975

**RESPECTER L'ESPRIT
DES LIEUX
INTERDITS:**

vélo, trottinette,
barbecue, camping...

Chiens autorisés
uniquement tenus
en laisse courte
sur le chemin de
planches et hors
zone de baignade



L'artiste a fait une chaîne en galets.

Elle a utilisé 145 galets. Elle a été construite

et posée sur les planches.



On a ramassé des déchets dans
la laisse de mer : des chaumettes,
des bouts de bois, de filets de
pêcheur, des bâtons de plumes,
des seiches, de oeufs de poisson
et des coquillages.

Novembre 2020



premier conseil des enfants.

Réalisation d'une maquette

Voici la liste de ce que nous avons décidé de représenter :

| | | | |
|---------------------------|-------------------------|-----------------|---------------------|
| .les épis | benoit champy | 2 écoles | les falaises |
| .les villes / les hameaux | A mer sud - vieux phare | 3 Eglises | le bois de pin |
| .la mer | la laisse de mer | le kiosque | le port |
| .le sable / dunes | maison | des magasins | les pâtures |
| .galets | mairie | 1 supermarché | la gare / les rails |
| planches / cabines | monument aux morts | halle marchande | lutttes de chasse |

Ault, Anival, Cayeux, Brighton,
la Mollière, le Tourdel



Le Centre - ville de Cayeux

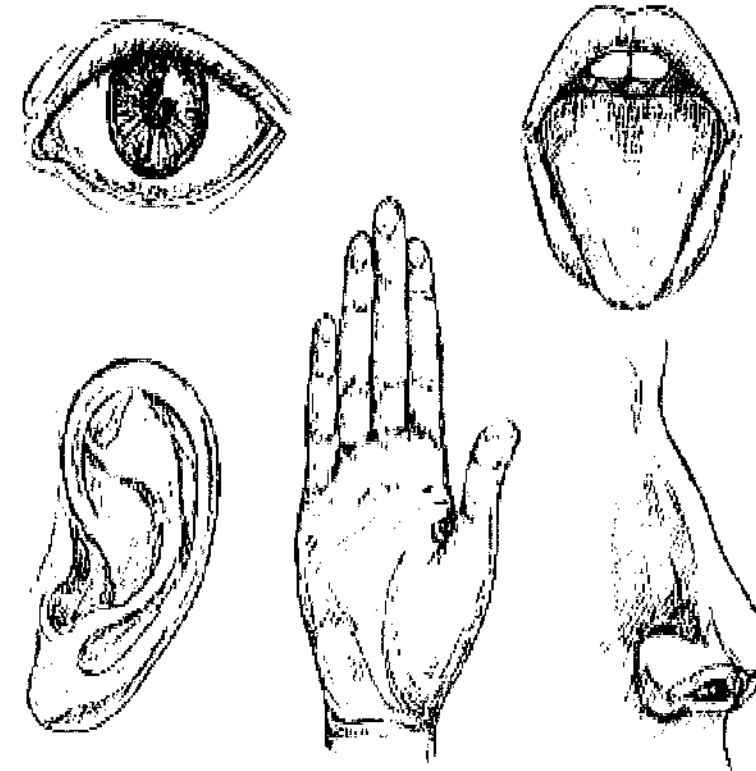
PROJET :
AIRE MARINE EDUCATIVE

- Marcher à Cayeux
le long du boulevard du Général Sizaire...

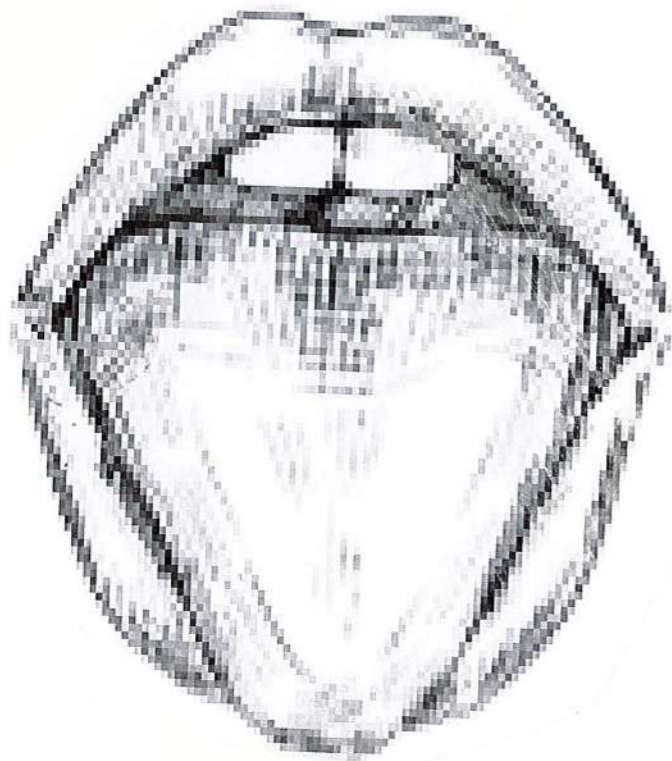
- Mettre ses 5 sens en éveil

- Ecrire ses remarques, ses observations...

- Un compte rendu de promenade sera fait en classe
lors de notre prochaine rencontre jeudi 3 décembre



Merci pour votre participation Mme Ivone




des crevettes - l'eau salée (de la tasse) le poisson - huitre ? le chou de mer

la salicorne - des oreilles de cochon - les algues

bois flotté - les jets - les épis - les poissons - le sable - coquillages - nuages - le soleil -

les falaises - chemin - des plantes - marine - les bateaux - les bancs - les moutons et les goélands

la mer - les plaques - les bouées - la laisse de mer - ver de mer oursiés les câbles - les planches



la mer (eau salée) - les crustacés - les algues - l'iode


la vase - l'écume - air marin


(air salé)

les vagues - le vent - les mouettes - le roulis -

le cri des mouettes et des goélands -

le frottement des coquillages.






les ongles - les gants - les plumes - le poêle - le rétrograde - l'eau de mer - la boîte de mer

- les ongles - les ongles - les ongles - les vers de mer - les vers de mer - le sémaphore - ermite - les ongles -

mélanges


Décembre 2020



Après avoir lu en classe le livre La soupe aux cailloux, les enfants ont raconté l'histoire avec leurs propres mots. Elle a été enregistrée avec le téléphone.

Préparation de la soupe :

Chaque enfant était invité à apporter un légume et un caillou de l'école pour faire la soupe au caillou. On a nommé les légumes apportés par les enfants; on a voté pour choisir le plus beau caillou à mettre dans la soupe : on a voté pour le gros caillou gris.



On a préparé la soupe :

- 1) on a épluché et coupé les légumes (céleri branche, patison, navet, oignon, poireau, échalote, patate douce, ail, pommes de terre, tomate, carotte)



- 2) On a voté pour savoir si on incorporait un bouillon de poule ; pas de bouillon de cube.



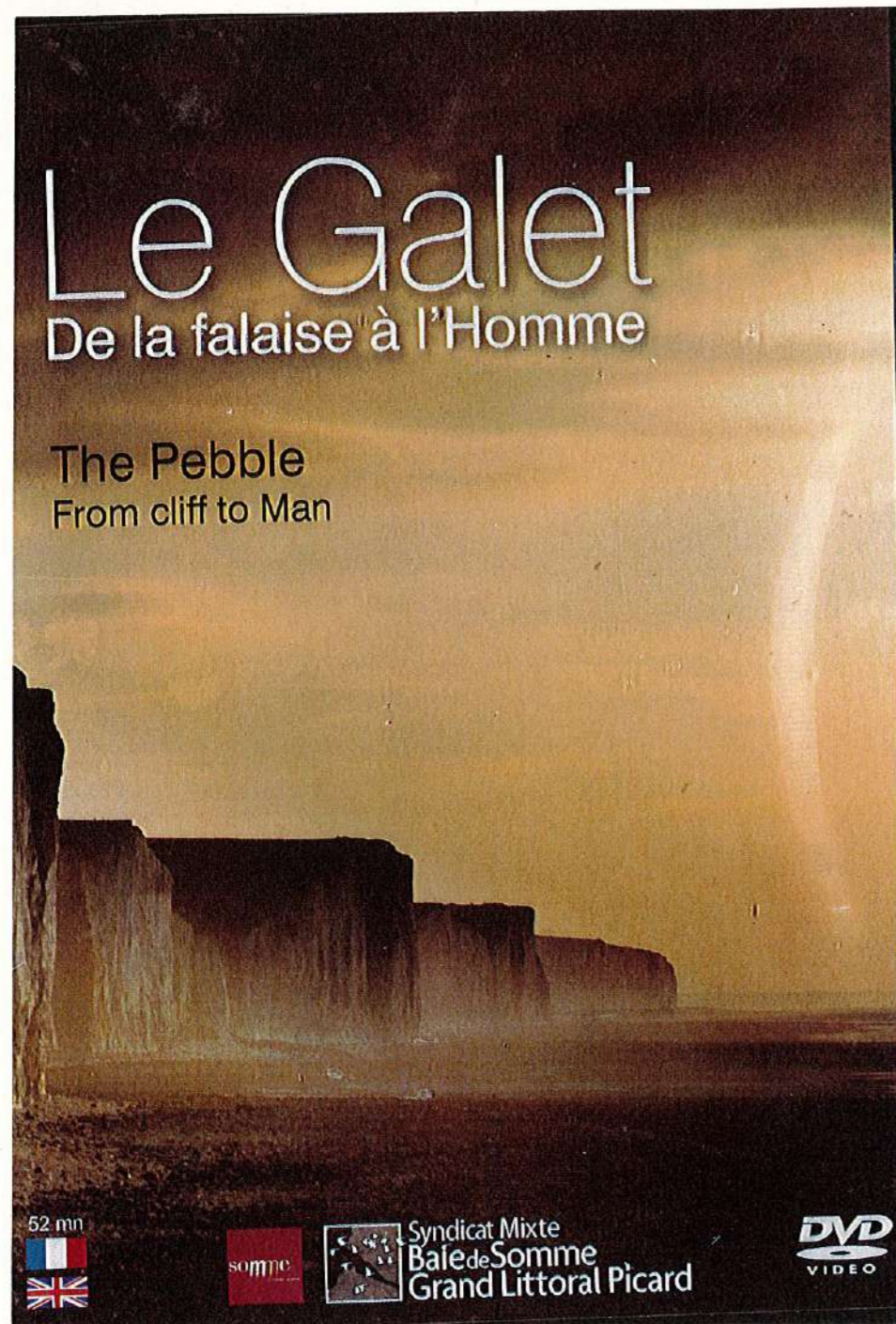
On a mixé
la soupe.



On a dégusté la soupe.
Elle était délicieuse!



On a piqué le
soillon avec un couteau (pour voir
s'il était cuit!)



Comment font les galets pour se détacher des falaises à part lors des tempêtes?

Pendant que la soupe cuisait, nous avons regardé un DVD sur les galets.

Liste des questions:

D'où viennent les galets?

Comment ont été créés les falaises à Stult?

Pourquoi les galets tombent-ils des falaises?

Comment les éponges font-elles des trous dans les galets?

De quoi est faite la roche des falaises?

Janvier 2021

École Saint-Joseph
174, rue du Maréchal Foch
80410 Cayeux-sur-Mer

Madame Pagès
Etablissement SILMER
rue Pascal de Caieu
80410 Cayeux-sur-Mer

Madame,

Nous souhaiterions pouvoir visiter votre usine
Silmer découvrir beaucoup de choses dans
votre établissement: les fours, la transformation
du galet en silice cristobalite et ce que l'on
peut faire avec celle-ci (les matériaux).
Nous aimerions aussi regarder ce que vous

faites et comment vous le faites.

Nous espérons vous rencontrer et nous vous remercions
pour votre attention. Nous attendons votre réponse
avec impatience.

les élèves de CM1 et CM2



Madame Pagès
Etablissement SILMER
rue Pascal de Caieu
80410 Cayeux-sur-mer

USINE et SERVICES COMMERCIAUX
B.P. 80040 - Rue Ancel de Caïeu
80410 CAYEUX-SUR-MER (Somme) - FRANCE
Tél. 03.22.26.61.00 - Fax. 03.22.26.59.24
Internet : www.silmer.fr - e-mail : silmer@gagneraud.fr

ECOLE SAINT JOSEPH
174, rue du Maréchal Foch

80410 CAYEUX SUR MER

N/Réf.
V/Réf.

Objet Votre demande de visite d'usine par courrier du 22 janvier 2021

A l'attention des élèves de CM1 & CM2,

Je vous remercie de l'intérêt que vous portez à notre entreprise. Le galet et ses utilisations s'inscrivent dans votre patrimoine.

C'est avec plaisir que je vous accorderai du temps pour vous faire partager notre savoir-faire unique au monde et répondre à vos questions.

Je vous laisse me recontacter afin d'organiser avec vos enseignants une visite pédagogique de l'usine.

Fait à Cayeux sur Mer, le 27 janvier 2021

Mme Brigitte PAGES
Responsable Technico-Commerciale
Port : 06.32.40.64.63

A handwritten signature in blue ink, appearing to be "Brigitte Pages", written over the typed name and title.

Février - Mars 2021

Sur la plage, nous avons ramassé ce qui se trouvait dans la laisse de mer.



déchets en plastique



éléments d'origine animale,
végétale et minérale.

Par équipe de trois,
nous avons trié les déchets.
Nous avons choisi les plus
beaux éléments pour les mettre
dans des vitrines.



Avec un cutter, nous avons découpé
des étiquettes pour écrire le nom des
éléments en français et en latin.
Nous avons recherché les noms dans
des livres documentaires.






← vitrine des minéraux


vitrine des déchets →





← vitrine des animaux

vitrine des végétaux →



Mars - Avril - Mai 2021

LES BOITES A TRESORS DE CAYEUX

De quoi s'agit-il ?

Afin que les visiteurs et les propres habitants de Cayeux découvrent les richesses du littoral, les élèves ont imaginé des boîtes contenant des photos de leur ville.

Combien de boîtes ?

10 boîtes ont été imaginées, réparties à divers endroits touristiques ou quartiers de la ville.

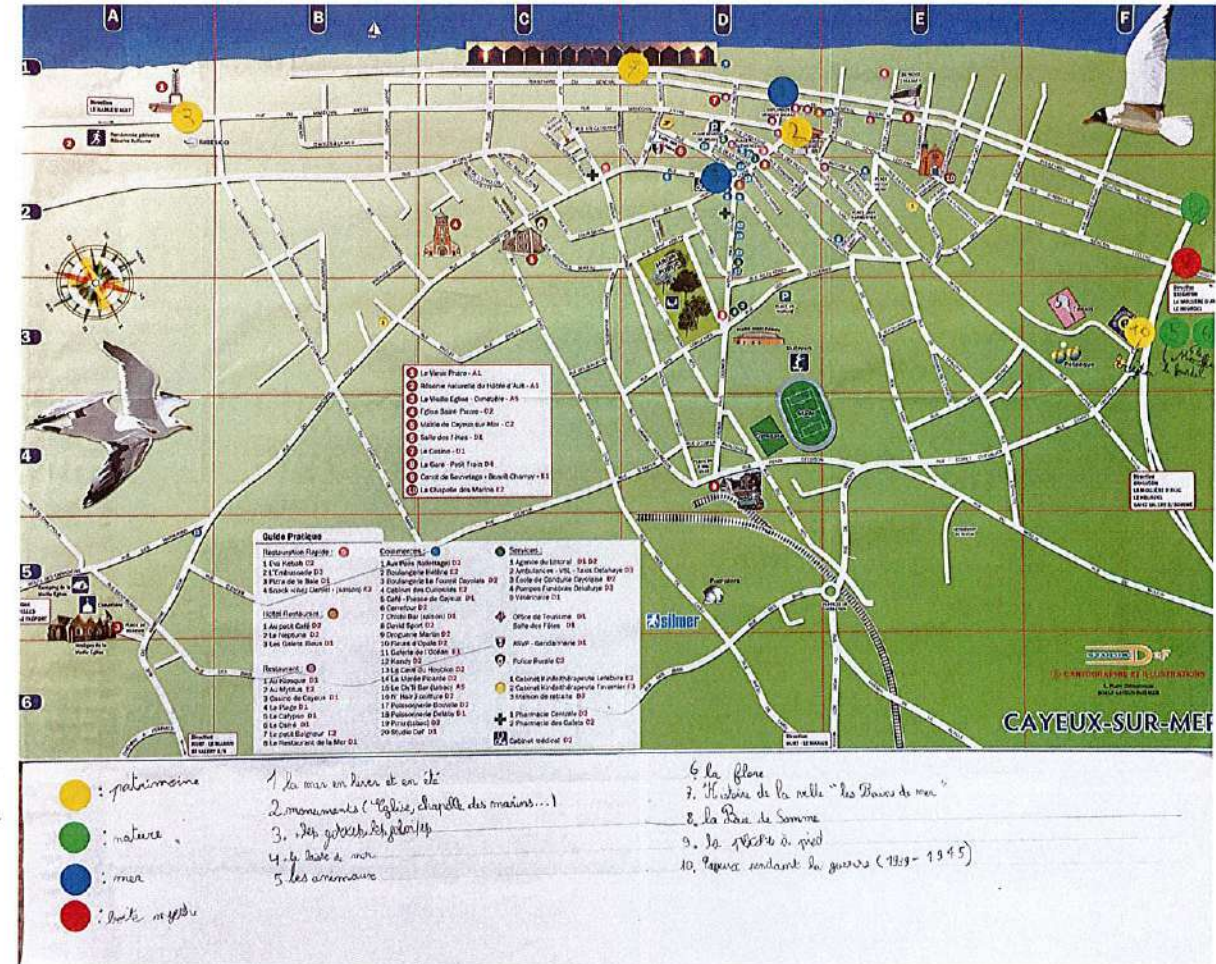
Quels sont les thèmes présentés dans chaque boîte ?

- 1) Le patrimoine
- 2) La nature
- 3) La mer
- 4) La boîte mystère pour les plus curieux...

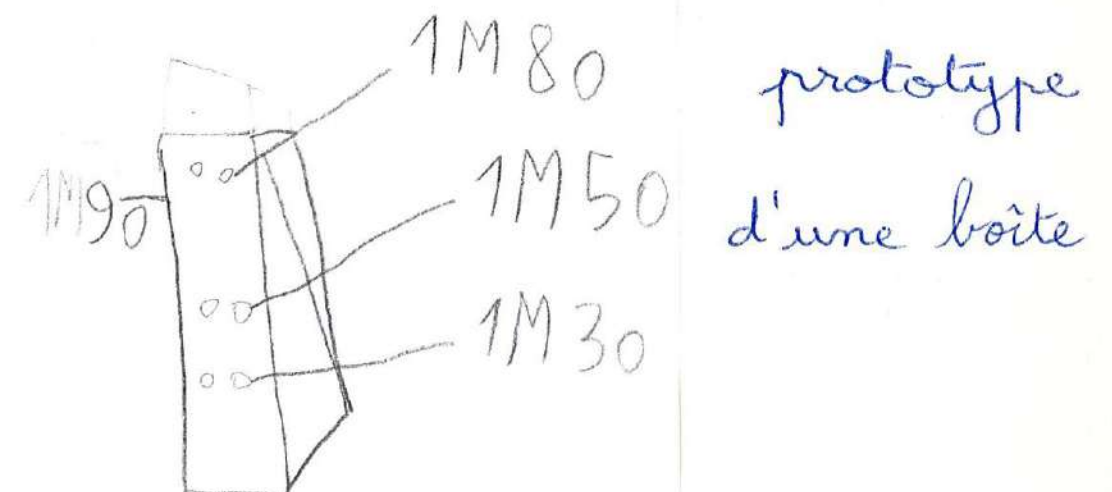
Quels prolongements pour les boîtes ?

Chaque boîte pourrait être reliée à un QR code.

Les utilisateurs, munis de leur smartphone, pourraient scanner le QR code et ainsi accéder à des informations complémentaires et guider les curieux d'une boîte à l'autre...




cartographie et localisation des boîtes



Le 19 mars, nous avons rendez-vous dans la salle d'honneur de la mairie de Cayeux avec monsieur le maire Jean-Paul Lecomte pour présenter notre projet AME.



↑ présentation de la maquette de l'aire marine et du portefeuille préparé en classe



← présentation du projet "Boîtes à trésors de Cayeux"