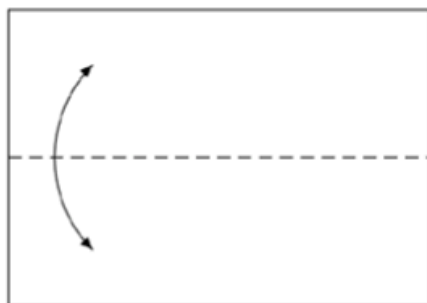


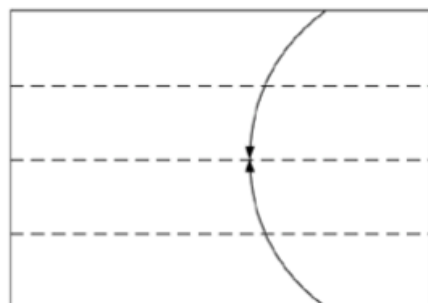
**1**

Prendre une feuille A4 et marquer le pli central.



**2**

Plier chaque côté jusqu'au pli central.



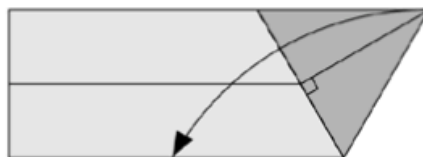
**3**

Amener le coin inférieur droit sur le pli central en partant de l'angle du haut.



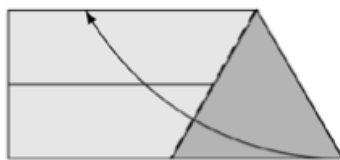
**4**

Amener le coin supérieur sur le côté inférieur.

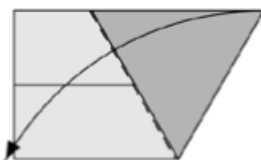


**5**

Replier le long du pli marqué en 3.



Plier à nouveau.



Répéter cette opération une dernière fois.

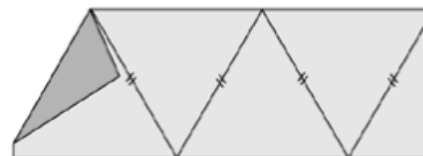
**6**

Plier le dernier triangle.



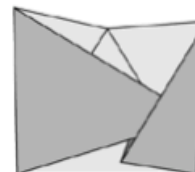
**7**

Déplier à plat en gardant le coin supérieur gauche plié.



**8**

Enrouler, puis rentrer le triangle de gauche dans le petit de droite.



**9**

Le tétraèdre est assemblé.

