




1) Prendre une feuille carré.




2) Plier la feuille en deux en rejoignant les sommets opposés.



3) Replier la feuille en rejoignant les sommets opposés.



4) Ouvrir la feuille pour revenir à l'étape 3.




5) Prendre le grand côté du bas et relever en haut à 2 cm.



6) Prendre le côté droit du grand côté et rejoindre la pliure du milieu.



7) Prendre le côté gauche du grand côté et rejoindre la pliure du milieu.



8) C'est terminé.