



1) Prendre un feuille en carré.




2) Plier la feuille en deux en rejoignant les sommets opposés .



3) Replier la feuille en rejoignant les sommets opposés.




4) Ouvrir la feuille pour revenir à l'étape 3.




5) Prendre le grand coté du bas et relever en haut à 2 cm.



6) Prendre le coté droit du grand coté et rejoignant la pliure du milieu.



7) prendre le coté gauche du grand coté et rejoignant la pliure du milieu.



8) C'est terminé.

