










Frañs un tiriad labour-douar

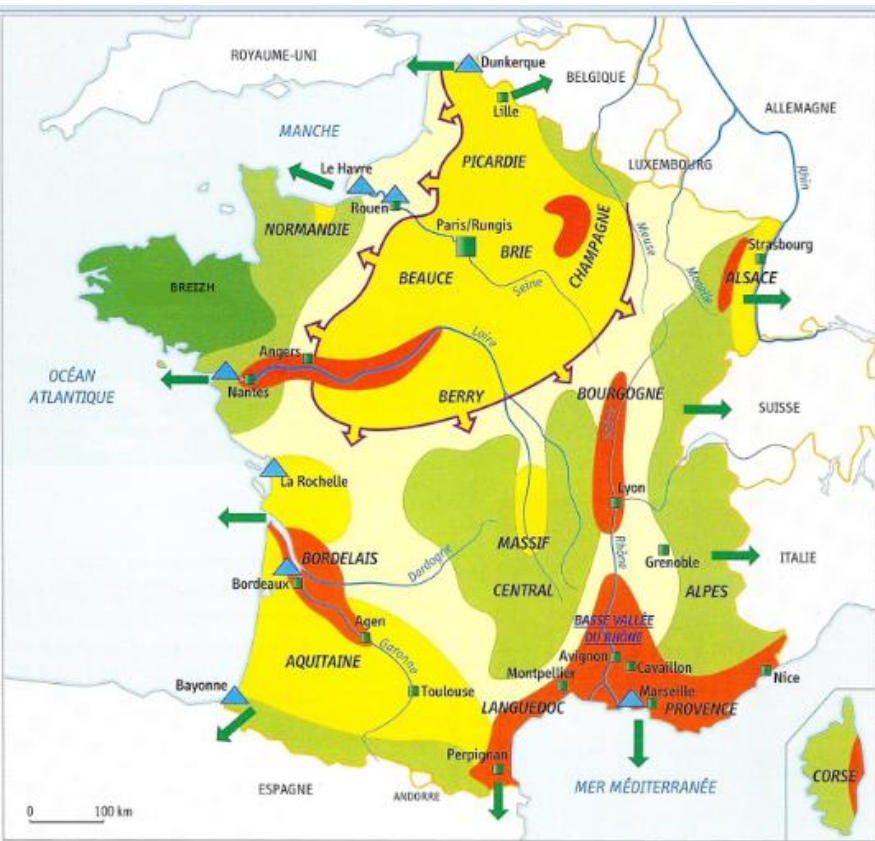
I.A bep seurt produadur labour-douar gall

1. An egorioù labour-douar

-  Gounidigezhioù ederezh
-  Sevel loened askoridik
-  Sevel loened mui astennidik
-  Liesgounezerezh, sevel loened
-  Gounidigezhioù a bep seurt (legumajerezh, liorzhouriezh, gwinieg)

2. Luskouù broadel hag etrevroadel

-  Emled ar gounidigezh ederezh
-  Marc'hadoù broadel(MIN): lec'h an enporzhiñ-ezporzhiñ
-  Porzhioù ezporzhier produioù labour-douar
-  redoù ezporzhiñ produioù gounezvouederezh



1. Petra eo doareoù produadur labour-douar e Frañs?

2. Petra eo an daou zoare produadur labour-douar muiañ kavet e Frañs?

3. Breizh a zo arbennik àr beseurt doare produadur labour-douar?

4. Savit ur pennad 5 linenn bennak é roñ an doareoù produadur labour-douar gall hag é resisaat e men emaint lec'hiet.

II. Plas ar labour-douar en Unvaniezh Europa

Ur vro labour-douar eo Frañs get askoradoù (rendements) hag ur broduusted é vrasaat abaoe kreiz an XXvet kantved : e 1950 e vage ur labourer-douar gall _ den hag hizv-an-deiz e c'hell magiñ muioc'h evit 70 den.

Ur c'hresk bras a vez liammet get modernizadur ar labour-douar sikouret get skoazelloù PAC (politikerezh labour-douar boutin) an Unvaniezh Europa.

5. Leunnit an daolenn

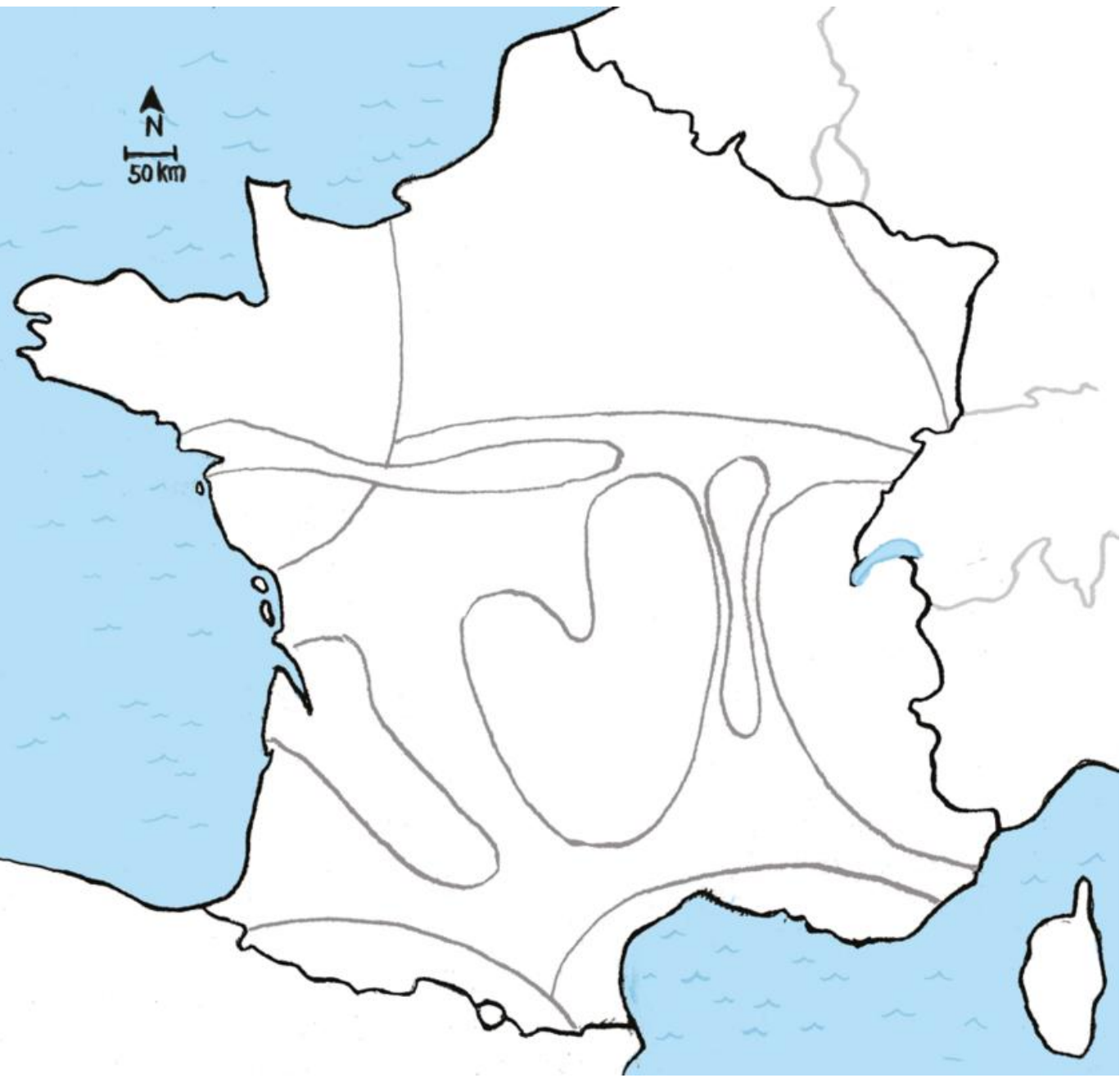
produadur	sifroù	Plas en UE
Ejoned		
Moc'h		
Yer		
Ederezh		
Betarabez sukr		
Plantenoù eolus		
laezh		

6. Get skoazell an dielloù, displegit

Frañs, ur galloudegezh labour-douar kreñv

Société	Secteurs	C.A. (M€)
Danone	alimentation	13 555
Lactalis	produits laitiers	5 670
Nestlé France	alimentation	4 386
Bongrain	industrie laitière	3 942
Altadis	tabacs, allumettes	3 182
Union In Vivo	négoce de céréales	2 834
Soufflet	négoce de céréales	2 682
Sodiaal	produits laitiers	2 474
Roquette Frères	produits amylacés	1 924

7. Savit ur gartenn-diverriñ



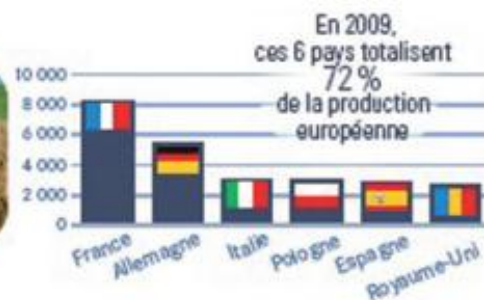
-
-
-
-

(production en millions d'euros) Source : Eurostat

Bovins



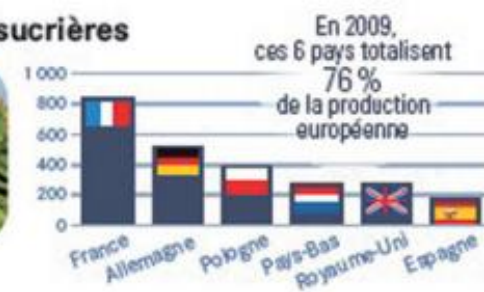
Céréales



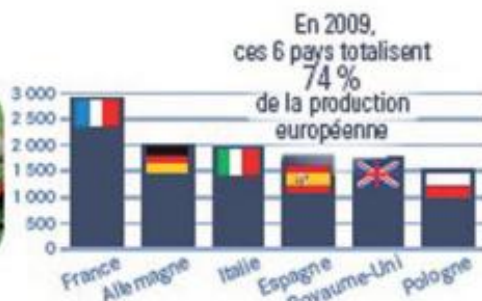
Porcins



Betteraves sucrières



Volailles




Oléagineux




Lait



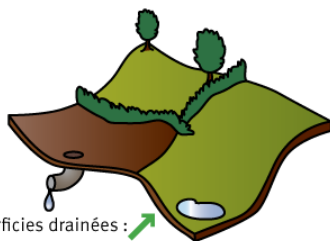
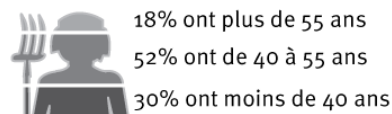
<http://www.agreste.agriculture.gouv.fr/>




770 000 actifs permanents dans l'agriculture



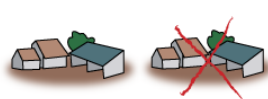
dont **435 900 exploitants** professionnels (chefs d'exploitation et coexploitants)



S.A.U. (Superficie Agricole Utilisée) 27 000 000 ha (270 000 km²)

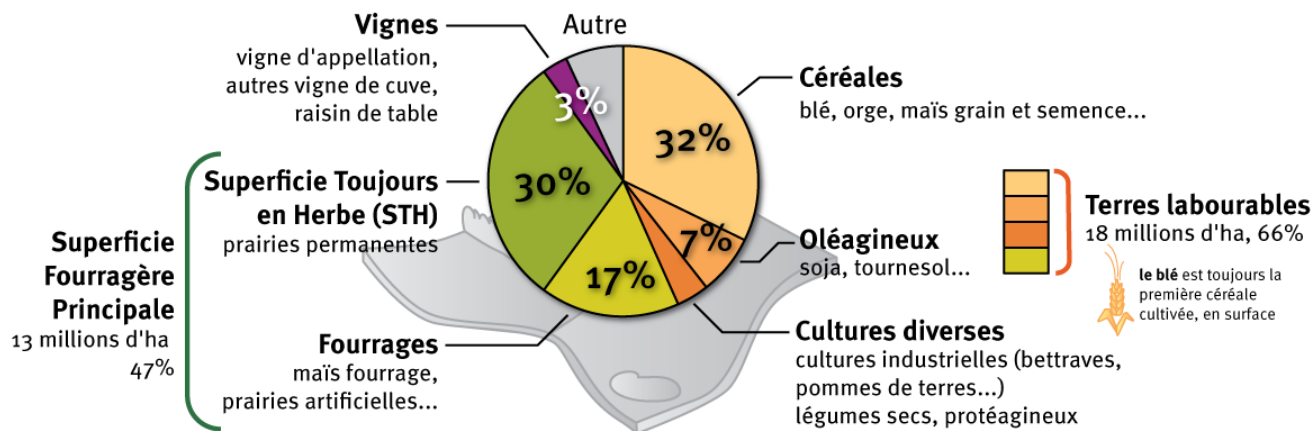


Lecture : 43% des exploitations ont une surface moins de 20 ha (vert foncé), mais elles représentent seulement 5% de la surface totale. 4% d'exploitations de plus de 200 ha représentent 21% de la surface totale.




490 000 exploitations ↓
1 exploitation sur 2 a disparu depuis 1988


Répartition des cultures



L'élevage



20 millions de bovins dont 8 millions de vaches



15 millions de porcins dont 8 millions en Bretagne



9,5 millions d'ovins



282 millions de volailles dont 120 millions de poulets

Pour mémoire : la France métropolitaine compte **63 millions d'habitants**



Les grandes régions viticoles françaises et leurs principaux cépages

Cépages noirs
 Cépages blancs



Source : Onivins.