


Apprendre une leçon en espagnol

1-AVOIR SOUS LES YEUX LE DOCUMENT étudié en classe et le RELIRE si possible à HAUTE VOIX !!!!!



2-APPRENDRE PAR CŒUR LE VOCABULAIRE : PALABRAS

(dans le cahier et/ ou dans le document étudié en classe sur le livre ou en photocopie).




Palabras

- Los números cardinales
(Précis fiche 9)
- alemán, alemana
- chino(a)
- colombiano(a)
- español(a)
- estadounidense
- francés, francesa
- italiano(a)
- japonés, japonesa
- marroquí
- portugués, portuguesa

3-COMPRENDRE et MEMORISER les
phrases de la leçon :
il faut être capable de reformuler les idées
dites en classe.

HOLA



EN LA ÚLTIMA CLASE,
HABLAMOS DE.....,
ETUDIAMOS.....,
COMENTAMOS QUE.....

4- COMPRENDRE et MEMORISER

les explications de grammaire et de conjugaison (dans la partie «Lengua » du cours : livre et/ou cahier).

lengua Précis fiche 12

Le présent du verbe llamarse
¿Cómo te llamas? Me llamo Fernando.
Llamarse: **me llamo, te llamas, se llama, nos llamamos, os llamáis, se llaman**

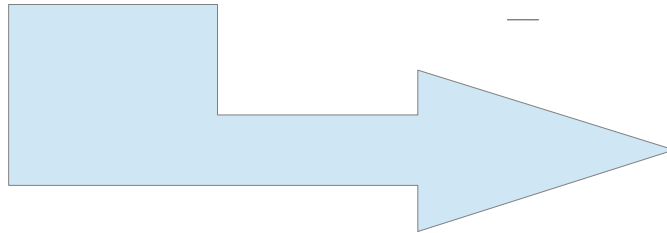
Le présent du verbe ser
Fernando Botero es colombiano.
• Le verbe *ser* s'utilise pour définir (nationalité, profession...).
Ser: **soy, eres, es, somos, sois, son**

Le présent du verbe tener
¿Cuántos años tienes? Tengo catorce años.
Tener: **tengo, tienes, tiene, tenemos, tenéis, tienen**

Le blog de la classe : Animate a ser curioso

<https://lewebpedagogique.com/animateasercurioso4/>

Sur le blog de la classe tu pourras trouver le lien pour télécharger les MP3 du manuel et les activités interactives.



Tu pourras réécouter les documents sonores étudiés en classe.

Tu y trouveras aussi des exercices de révisions.

Il faudra donc te connecter régulièrement sur le blog et faire les exercices proposés.

ANIMATE A SER CURIOSO MIS HERRAMIENTAS / MES FICHES OUTILS + FICHEROS MP3 UNIDAD 0/ PASARELA UNIDAD 1 UNIDAD 2 UNIDAD 3 ACCUEIL

ANIMATE A SER CURIOSO

Blog De La Clase De 4ème Para Descubrir El Mundo Hispanoamericano

MIS HERRAMIENTAS / MES FICHES OUTILS + FICHEROS MP3

Hola chicos,

1- Los ficheros MP3 DEL LIBRO

Aquí os dejaré las fichas con los consejos para aprender y mejorar...

Primero os dejo El enlace para descargar los MP3 del libro de español.

Tu peux télécharger « le fichier son » qui accompagne ton manuel d'espagnol « ANIMATE 4ème ».

cliquez sur pour télécharger les fichiers audio, pour télécharger les activités.

2- Aprendo la lección:

les documents de debut d'annee 4e7me

ARTÍCULO RECIENTE

Bienvenidos a todos 26 juin 2019

ARCHIVOS

juin 2019

CARPETAS

Aucune catégorie

PÁGINA DE INTERÉS

Animate (site compagnon du manuel d'espagnol)

El conjugador

Un buen diccionario

Un padlet con ejercicios y herramientas

una página de ejercicios

¿QUÉ HORA ES?

Fiche EOC: Je peux expliquer la leçon précédente

A1+/ EOC: **Décrire, raconter, expliquer**: Je suis capable de réutiliser du vocabulaire et des structures étudiées en classe.




Domaine 1 du socle : les langages pour penser et communiquer (espagnol : comprendre et s'exprimer en espagnol niveau A1+)

Domaine 2 du socle : Les méthodes et outils pour apprendre : j'ai bien mémorisé le contenu de la leçon précédente. Je sais réutiliser ce que j'ai appris.

Alumno:

Clase : 4ème

Fecha:

			
Domaines 1 et 2 du socle de compétences (espagnol niveau A1+)			
<u>Tema</u> :			
CUIDO MI PRONUNCIACIÓN (Je fais des efforts pour bien prononcer)	0- 0,5	1	1,5 -2
Sé explicar y contar (je sais expliquer et raconter ce que contient le document étudié en classe).	0- 1- 1,5	2- 2,5	3 -4
SÉ UTILIZAR LO QUE HE APRENDIDO EN MI LECCIÓN (Je sais réutiliser le vocabulaire et les structures de grammaire préalablement étudiés en classe).	0- 1- 1,5	2- 2,5	3 -4