

Proyecto revista digital: ¿Quiénes somos?

Ta mission: écrire un article pour te présenter et le publier AVEC DES PHOTOS sur un webmagazine.

Les étapes de travail:

- rédige ton article au brouillon. Que doit contenir ton article?
 - **Tu presentación**
 - **Tu descripción física (carte mentale dans le livre page 22)**
 - **Tus gustos**
 - **Tu rutina diaria (explica tu horarios)**

Ton texte DOIT CONTENIR ces 4 parties. Utilise un maximum de vocabulaire varié - Tu seras noté(e) sur la richesse et la variété du vocabulaire utilisé. TOUT LE VOCABULAIRE ET LES POINTS DE GRAMMAIRE VUS EN CLASSE SONT INDISPENSABLES POUR CE TRAVAIL ECRIT.

- CHOISIS UNE PHOTO DE TOI QUI VA ILLUSTRER TON TEXTE de présentation.** Ensuite choisis d'autres photos (sur internet ou des photos personnelles) pour illustrer tes goûts et ton quotidien.

- Saisie ton article sur le webmagazine:

Voici le lien

<https://madmagz.com/fr/collab-r/19cvb-116r70o-16sye>


- ◆ Inscris-toi AVEC TON NOM PRENOM ET TA CLASSE, sans espace ni accent ni majuscule.
- ◆ Choisis une page ARTICLE et saisie ton texte préparé.

ATTENTION CODE COULEUR!!!

Article orange: 4°1

Vert 4°2

Bleu 4°4






- ◆ Apporte une ou plusieurs photos de toi sur clé USB et/ou cherche des photos sur internet et insère les dans l'article.

- ◆ Une fois terminé ENVOIE TON ARTICLE (clique SUR ENVOYER)



Tu peux rajouter des pages si tu le souhaites.



Evaluation: Mi artículo ¿Quién soy?			
Travail complet texte et photos- travail rendu dans les délais	0	2	4
Utilisation d'une vocabulaire riche et varié. Sur les 4 thèmes.	0	5	10
Maîtrise de la grammaire : conjugaison- GUSTAR- accords des adjectifs	0	3	6

EE:/20