G10 – L'Afrique, les défis du développement

II – L'Afrique face au développement et à la mondialisation

A) Un continent à l' écart du développement et de la mondialisation ?

→ un continent pauvre et marginalisé

Les PMA: 50 Etats, 11.3% de la population mondiale, 0.6% du PIB mondial*

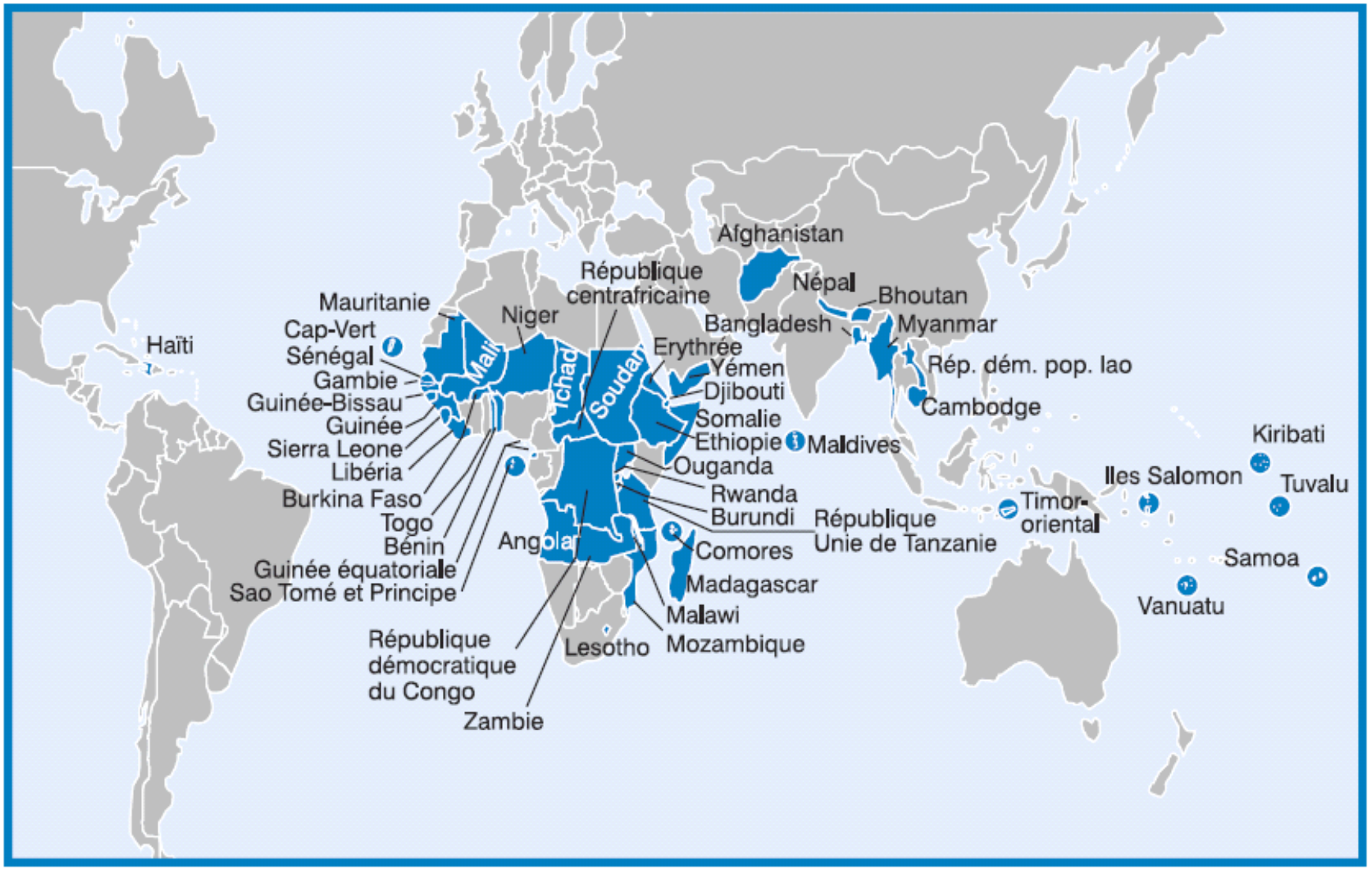

* *données de 2004*

→ Un contient en proie au mal développement

Crise alimentaire au Niger en 2008



Problèmes environnementaux

Pollution dans le delta du Niger



→ Des facteurs qui freinent le développement

- le statut de la femme doc 3 p 287

- la question de la gouvernance

- les conflits doc 2 p 285

- économie informelle et criminelle



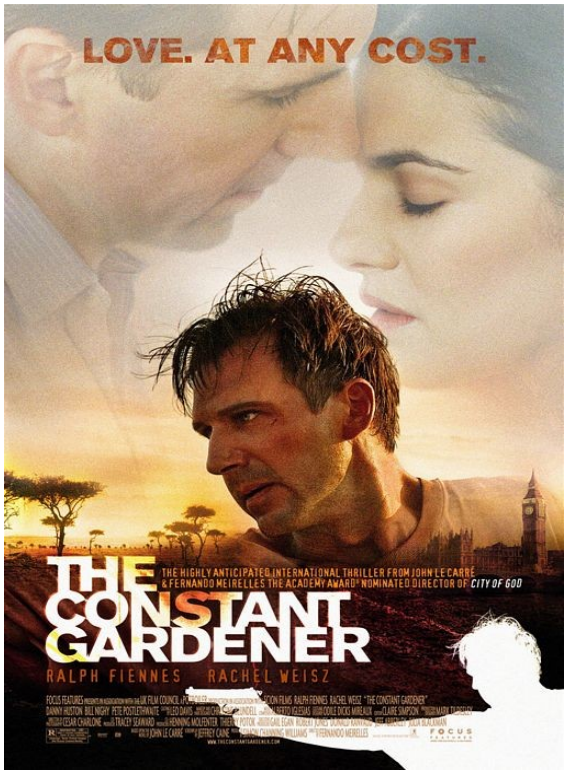

B) De nouvelles perspectives ?



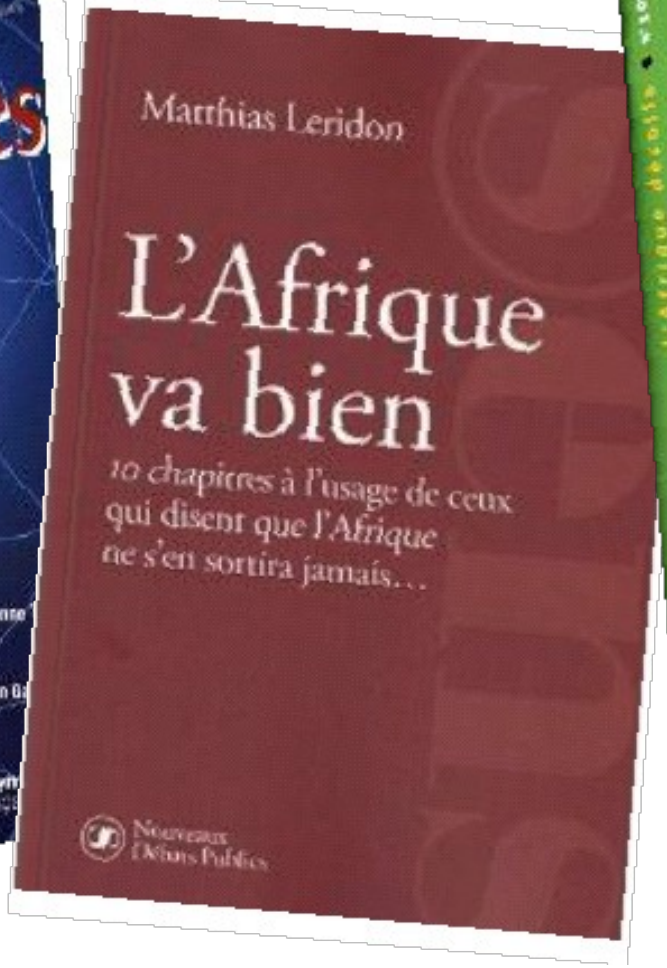

Doc 3 p 293

→ L' Afrique des superlatifs ?

22% des terres émergées (30 millions de km²)

14% de la population mondiale dont 60% de jeunes

10% de la production mondiale de minerais (30% des réserves mondiales)

10% du pétrole mondial (12% des réserves mondiales)

8% du gaz mondial

60% des réserves de terres cultivables

2° massif forestier mondial

Terres rares = coltan par exemple → 80% des réserves mondiales déf p 292

Potentiel touristique

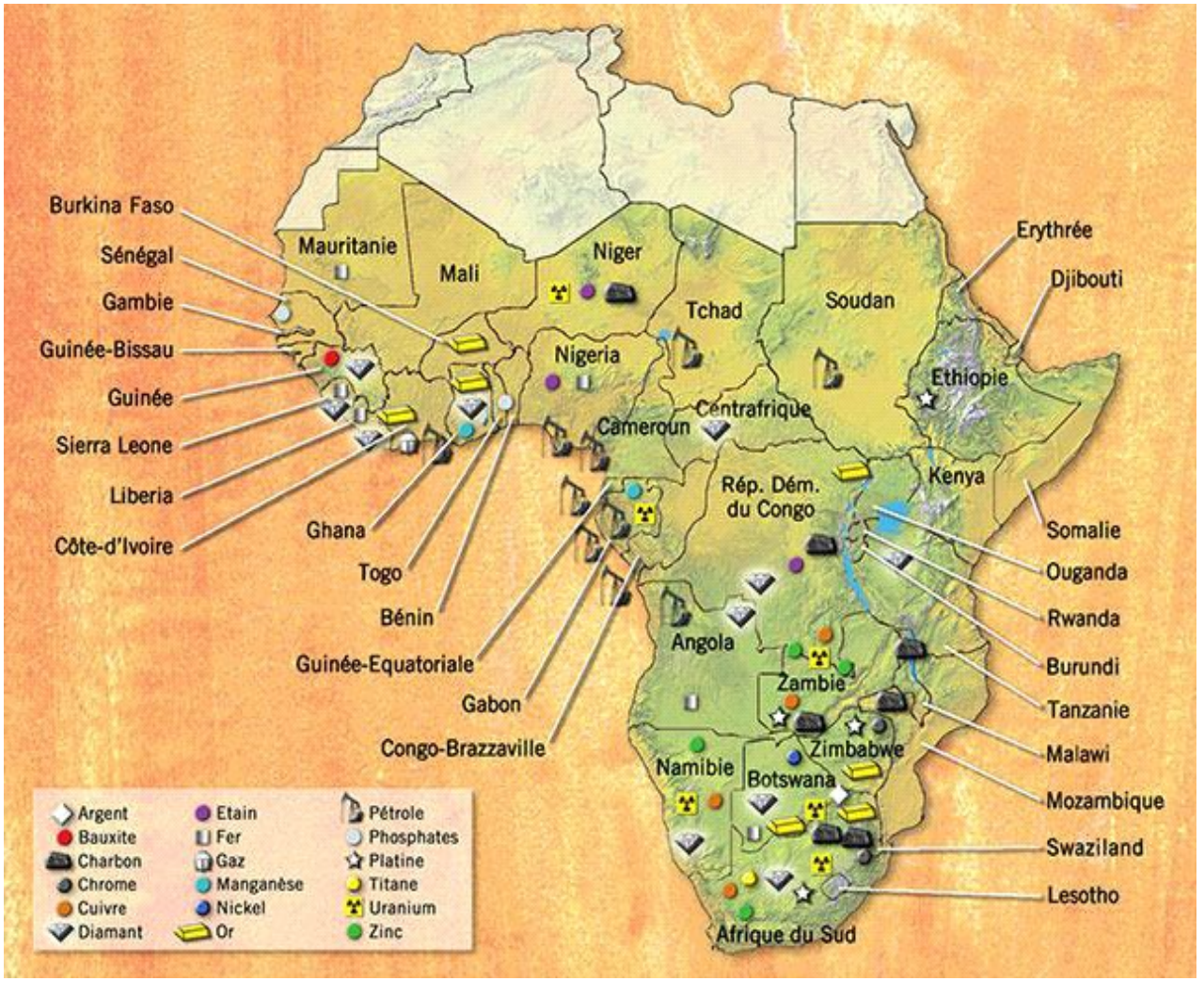
Burkina Faso
Sénégal
Gambie
Guinée-Bissau
Guinée
Sierra Leone
Liberia
Côte-d'Ivoire
Mauritanie
Mali
Niger
Tchad
Soudan
Erythrée
Djibouti
Nigeria
Ethiopie
Centrafrique
Cameroun
Rép. Dém. du Congo
Kenya
Somalie
Ouganda
Rwanda
Burundi
Tanzanie
Malawi
Mozambique
Swaziland
Lesotho
Ghana
Togo
Bénin
Guinée-Equatoriale
Gabon
Congo-Brazzaville
Angola
Zambie
Zimbabwe
Namibie
Botswana
Afrique du Sud
Argent
Bauxite
Charbon
Chrome
Cuivre
Diamant
Etain
Fer
Gaz
Manganèse
Nickel
Or
Pétrole
Phosphates
Platine
Titane
Uranium
Zinc


GEO
VOIR LE MONDE AUTREMENT
BIÉLORUSSIE
Bienvenue chez l'hyperprésident de l'Est
L'AFRIQUE DES SAFARIS
LES PLUS BEAUX PARCS NATIONAUX
LE RETOUR DES GORILLES
NOTRE SÉLECTION D'ECOLODGES
Religion
LE CULTE DES EAUX SACRÉES
Environnement
HYBRIDE, 4X4, TGV... QUI POLLUE LE MOINS?
Ecosse
DE VRAIS DÉCORS DE CINÉMA
Document
CES AFGHANES QUE L'ON DÉGUISE EN GARÇONS

→ Des signes de dynamisme

Des potentialités économiques

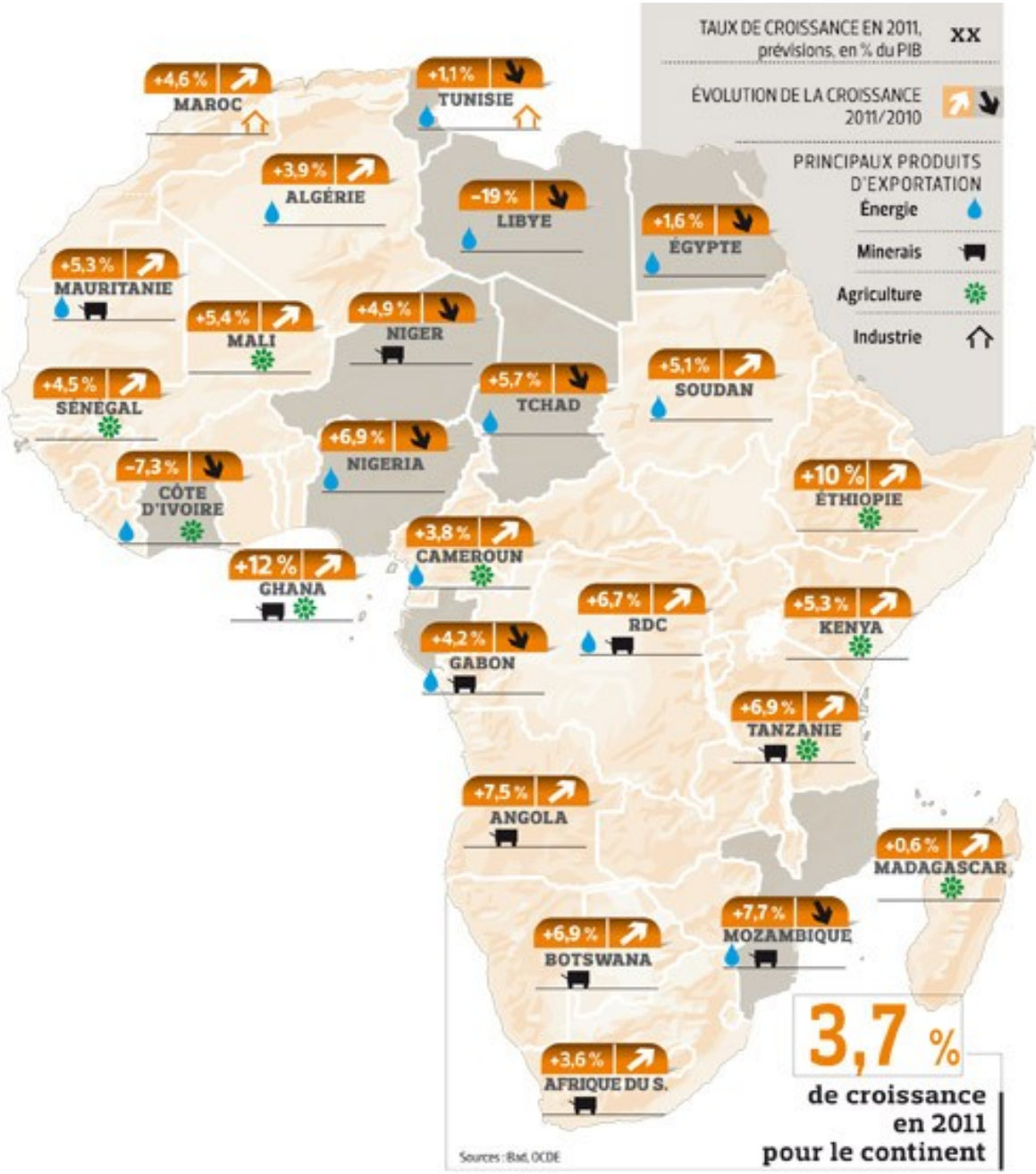

PIB ANNUEL RÉEL DE L'AFRIQUE, 2008

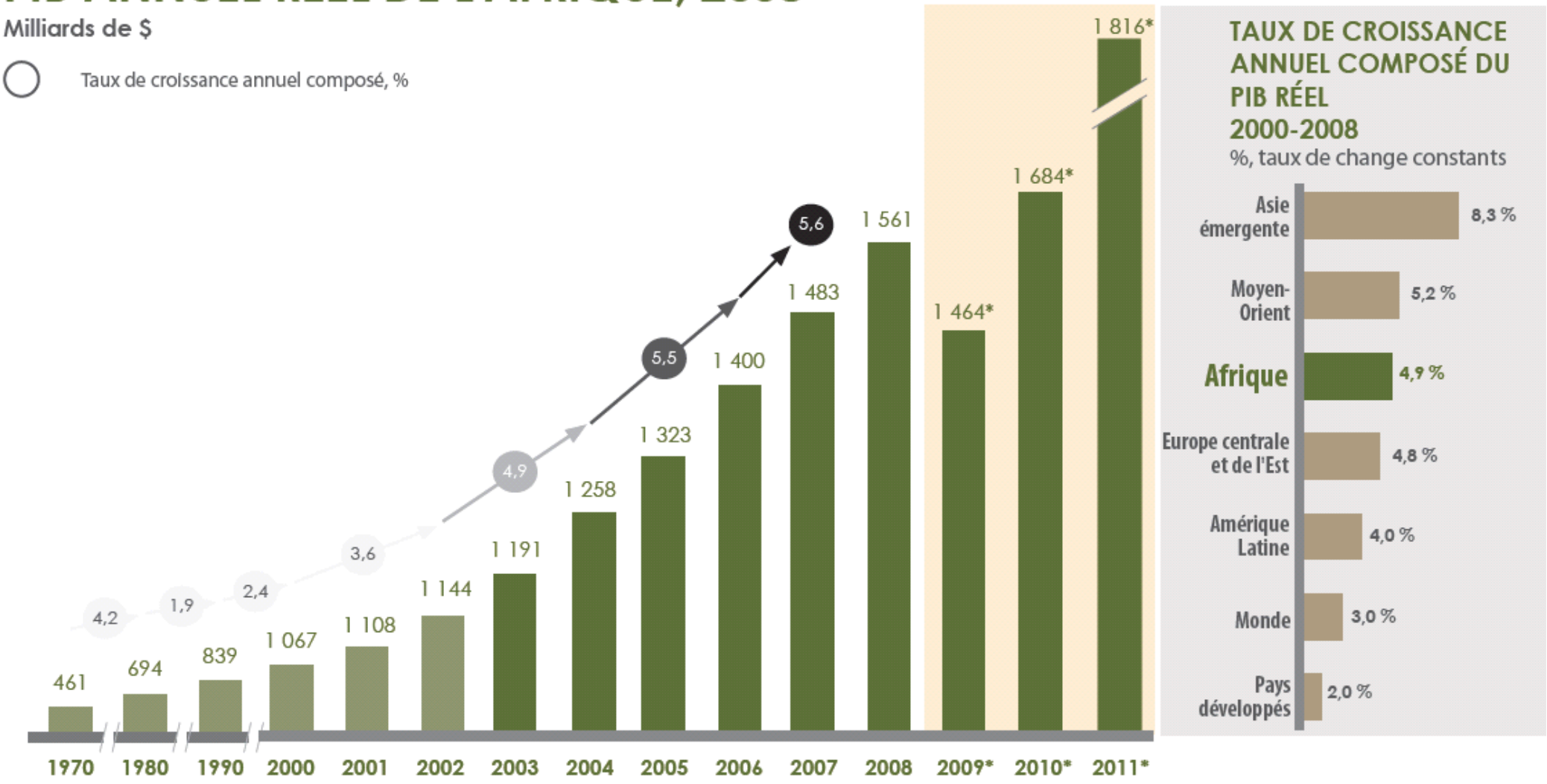

Source : FMI, Base de données des perspectives économiques mondiales (2010) ; Banque mondiale, Indicateurs du développement dans le monde (2011) ; et McKinsey Global Institute (2010), Lions on the Move: The progress and potential of African economies (Les lions en mouvement: progrès et potentiel des économies africaines).

*Les chiffres du PIB pour la période 2009-2011 sont combinés à partir des valeurs réelles, estimées ou projetées provenant du FMI

	Prévisions de croissance pour 2012 (%)
Moyenne Afrique subsaharienne	+5,3
Gabon	+5,1
RD Congo	+6
Cameroun	+4
Côte d'Ivoire	+4,9
Sénégal	+4,4
Moyenne Maghreb	+3
Algérie	+2,7
Maroc	+4
Tunisie	+2,5

Source : Jeune Afrique avril 2012

Comment se manifeste la croissance ?

Doc 1 p 294

http://www.france24.com/fr/20091019-nigeria-petrole-gaz-delta-rebelles-joint-venture-parts-popu

A l'échelle du continent :

progrès dans l'agriculture

Par les cultures d'exportation : plantation de thé au Kenya appartenant à Unilever

Les exportations de produits agricoles (thé, café, coton notamment) sont une source de revenus pour l'Afrique.

L'intensification de l'agriculture traditionnelle au Burundi

Plusieurs cultures vivrières sont associées sur le même champ : taro, manioc, bananes.



La vente informelle d'essence en bidon (Bénin)

Les revendeurs achètent l'essence moins taxée au Nigeria pour la revendre dans les États voisins.

Maintien d'un secteur informel très actif



Tablette tactile à usage médical

LES GRANDES ENTREPRISES AFRICAINES EN 2007

	SOCIÉTÉ	PAYS	ACTIVITÉ	CA en Mds de $	RÉSULTAT NET
1	SONATRACH	ALGÉRIE	Hydrocarbures	67.632	10.002
2	SONANGOL	ANGOLA	Hydrocarbures	17.000	ND
3	SASOL	AFRIQUE DU SUD	Chimie, plastique	14.527	2.598
4	THE BIDVEST GROUP	AFRIQUE DU SUD	Commerce	14.191	0.412
5	MTN GROUP	AFRIQUE DU SUD	Télécommunications	10.829	1.764
6	IMPERIAL HOLDINGS	AFRIQUE DU SUD	Groupe diversifié	9.802	0.466
7	TELKOM	AFRIQUE DU SUD	Télécommunications	8.332	1.209
8	SANLAM	AFRIQUE DU SUD	Activité financière	7.773	0.944
9	VODACOM GROUP	AFRIQUE DU SUD	Télécommunications	7.132	1.178
10	PICK'N PAY STORES HOLDINGS	AFRIQUE DU SUD	Commerce	7.027	0.138
11	ANGLO PLATINUM CORP.	AFRIQUE DU SUD	Mines	6.952	1.875
12	DE BEERS CONSOLIDATED MINES	AFRIQUE DU SUD	Mines	6.836	-0.521
13	ESKOM	AFRIQUE DU SUD	Eau, électricité et gaz	6.580	0.144
14	BARLOWORLD	AFRIQUE DU SUD	Groupe diversifié	6.401	0.224
15	VODACOM SOUTH AFRICA	AFRIQUE DU SUD	Télécommunications	6.392	1.172
16	SHOPRITE HOLDINGS	AFRIQUE DU SUD	Commerce	5.766	0.160
17	SAPPI	AFRIQUE DU SUD	Bois et papier	5.304	0.202
18	MASSMART HOLDINGS	AFRIQUE DU SUD	Commerce	5.176	0.159
19	STEINHOFF INTERNATIONAL HOLDINGS	AFRIQUE DU SUD	Bois et papier	5.067	0.440
20	ORASCOM TELECOM	ÉGYPTE	Télécommunications	4.905	2.175
21	IMPALA PLATINUM HOLDINGS	AFRIQUE DU SUD	Mines	4.660	1.084
22	TRANSNET	AFRIQUE DU SUD	Transports	4.454	0.638
23	MITTAL STEEL SOUTH AFRICA	AFRIQUE DU SUD	Métallurgie, sidérurgie	4.342	0.846
24	GROUPE ONA	MAROC	Groupe diversifié	4.298	0.198
25	MTN SOUTH AFRICA	AFRIQUE DU SUD	Télécommunications	4.177	0.819
26	SUEZ CANAL AUTHORITY	ÉGYPTE	Transports	4.160	ND
27	STÉ MAROCAINE DE L'INDUSTRIE DU RAFFINAGE	MAROC	Énergie	4.106	0.055
28	DATATEC	AFRIQUE DU SUD	Communication	4.007	0.090
29	SAB MILLER SOUTH AFRICA	AFRIQUE DU SUD	Agroalimentaire	3.956	0.962
30	ANGLOGOLD ASHANTI	AFRIQUE DU SUD	Mines	3.609	-0.599

Comment expliquer cette croissance ?

Essor des exportations = doc repère p 292

Commerce extérieur de marchandises de l'Afrique

Source : OMC, *International Trade Statistics*, www.wto.org

Doc 2 p 309 + doc 1 p 293

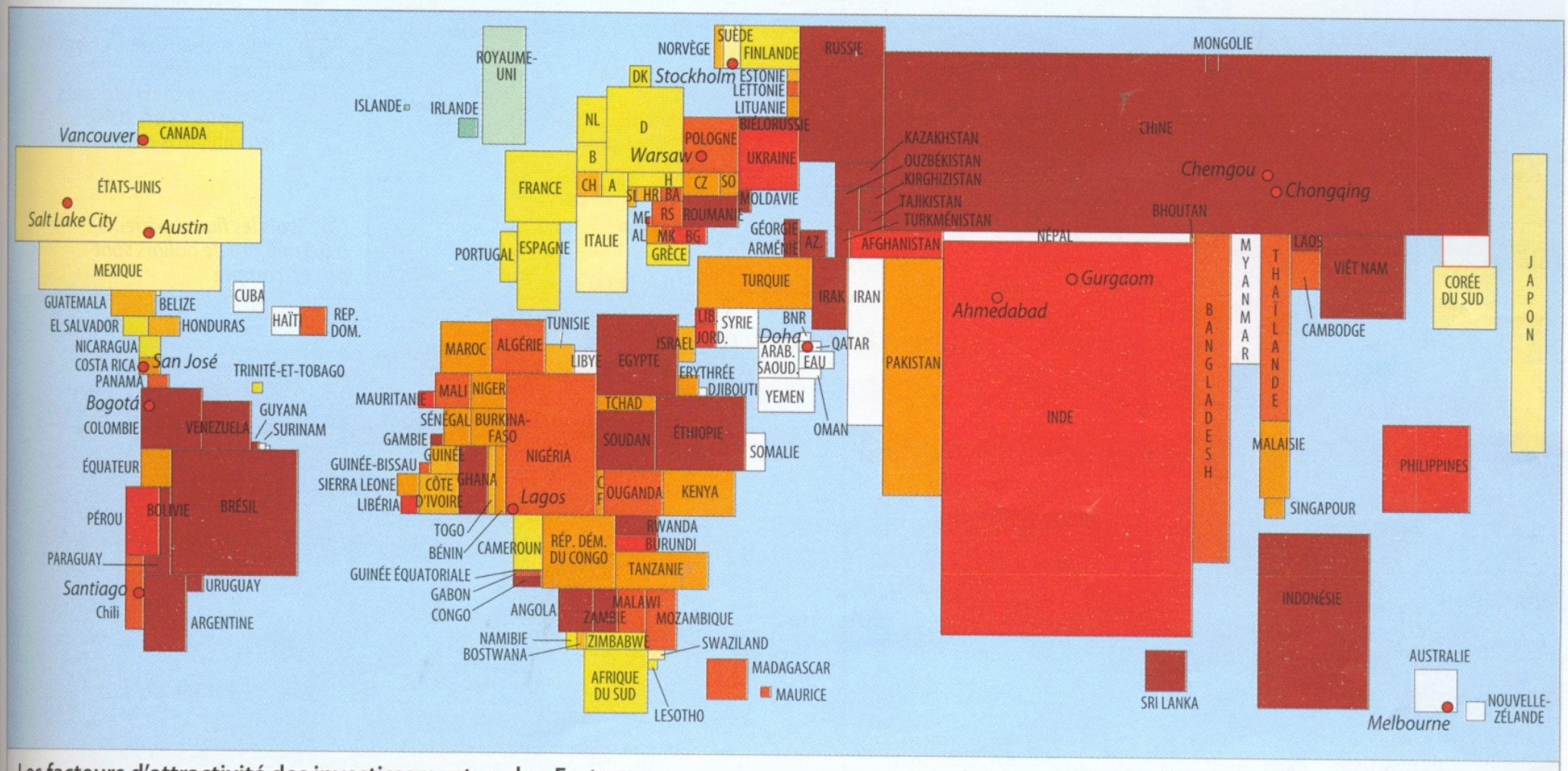

Les facteurs d'attractivité des investissements, selon Fortune

Croissance du RNB par habitant entre 2006 et 2010, en %

-40 -10 0 10 20 30 40 50 60

Monde : 8,9

aucune donnée

Population en 2010, en millions

100
50
25

Le top 15 des nouvelles « cités du business » selon Fortune

● ville à fort potentiel de développement (infrastructures solides, marché de consommation)

D'après Fortune, 2011, ONU Population division, 2010 et PNUD 2011.

2 L'Afrique, un marché mondial porteur pour les investisseurs ?

La modernisation du port de Pointe-Noire (Congo)

licité de l'entreprise française Bolloré en 2011, qui a remporté l'appel d'offre international pour les grands travaux
ménagement des terminaux de conteneurs et qui prévoit d'y investir plus de 500 millions d'euros.



Construction du barrage d'Imboulou, au Congo

Depuis 2001, la China National Mechanical finance et construit le barrage d'Imboulou au Congo, qui devrait permettre de doubler la production électrique du pays.



Les investissements indiens dans l'agriculture éthiopienne

La firme indienne Kanturi Global Limited possède de nombreuses exploitations en Éthiopie et au Kenya, spécialisées dans les cultures d'exportations (notamment les fleurs) destinées au marché mondial. Les semences sont d'origine américaine.

Multiplication des relations Sud-Sud

La « chinafrique » doc 2 p 293

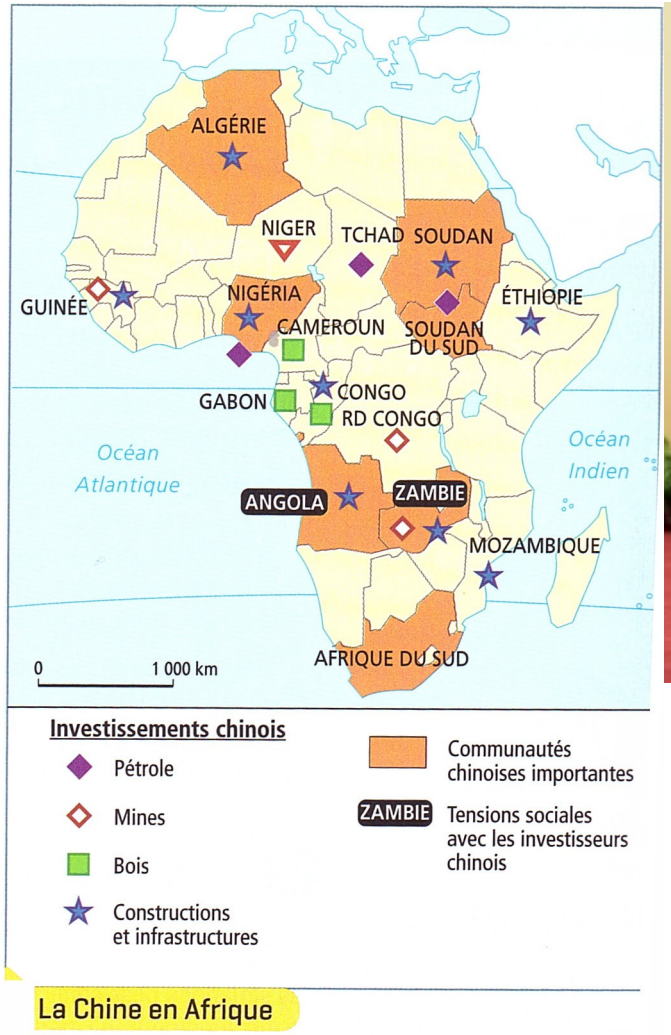

La Chine en Afrique

Accords économiques bilatéraux entre la Zambie et la Chine

Un accord économique et de coopération technique a été conclu entre la Zambie et la Chine en janvier 2010, lors d'une tournée de la délégation chinoise dans plusieurs pays d'Afrique. Au premier plan le ministre du Commerce et des Finances zambien et son homologue chinois, au second plan le président de la République de Zambie et le vice-Premier ministre chinois.

Voir aussi carte 5 p 349

Voyages de Lula et accords de coopération, 2003-2008

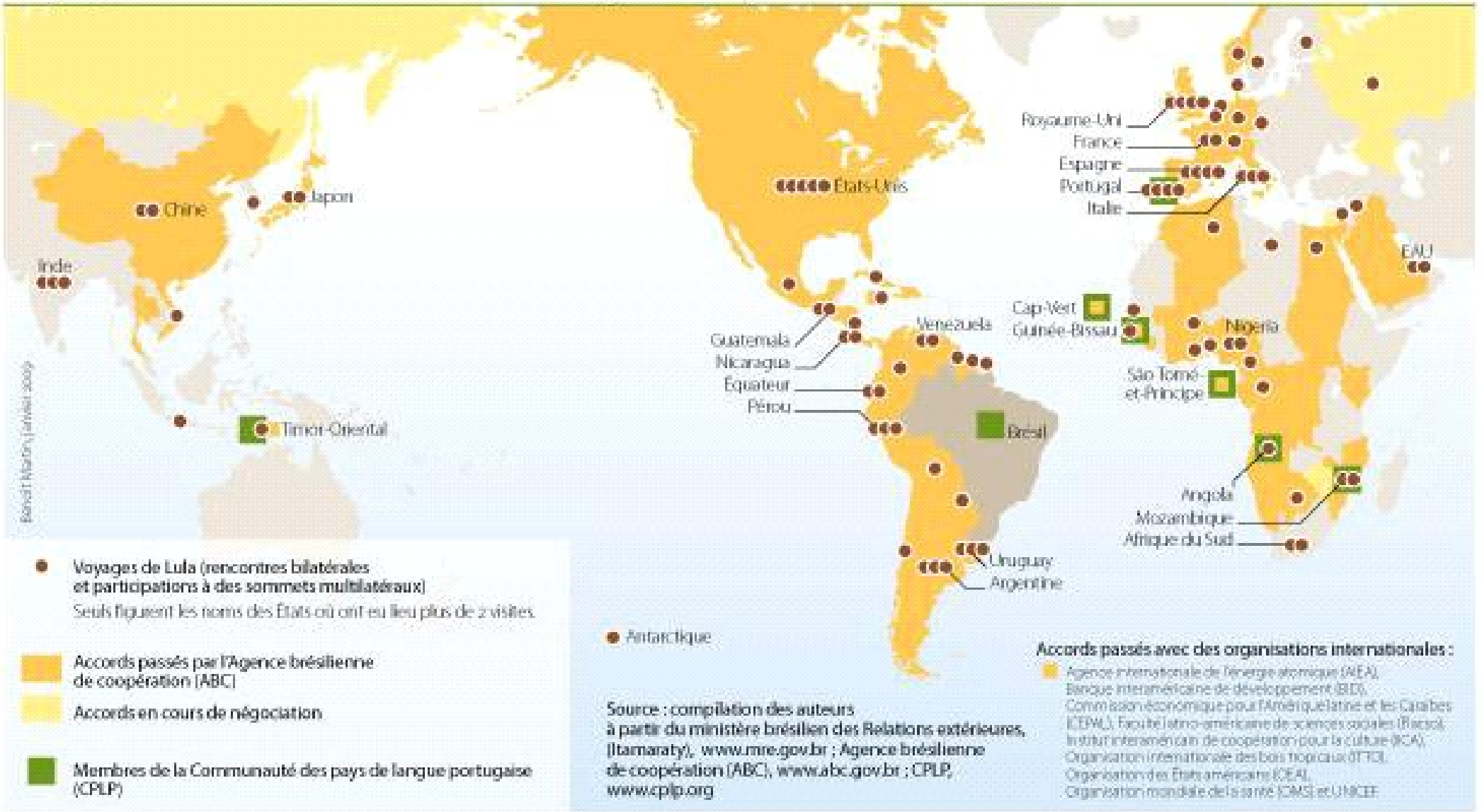

Doc 5 p 295 : le dynamisme des diasporas
Ex de la diaspora camerounaise Q2 p 295

CHANGEMENT DÉMOGRAPHIQUE

Contrairement à ce qui se produit dans la plupart des autres pays du monde, la main d'œuvre en Afrique ne cesse de croître. Le continent compte actuellement plus de 500 millions de personnes en âge de travailler. Selon les prévisions, ce chiffre devrait dépasser 1,1 milliard d'ici 2040. Les trois-quarts de l'augmentation du PIB par tête sur le continent, au cours des deux dernières décennies, sont attribuables à l'accroissement de la main d'œuvre, le reste étant dû au développement de la productivité. La croissance de la population peut exercer une forte pression sur les ressources, sur les institutions publiques et sur la stabilité sociale, mais elle représente aussi une extraordinaire opportunité pour le continent.

EXEMPLES D'ACCROISSEMENT DE LA POPULATION (ÂGE COMPRIS ENTRE 15 ET 59 ANS)

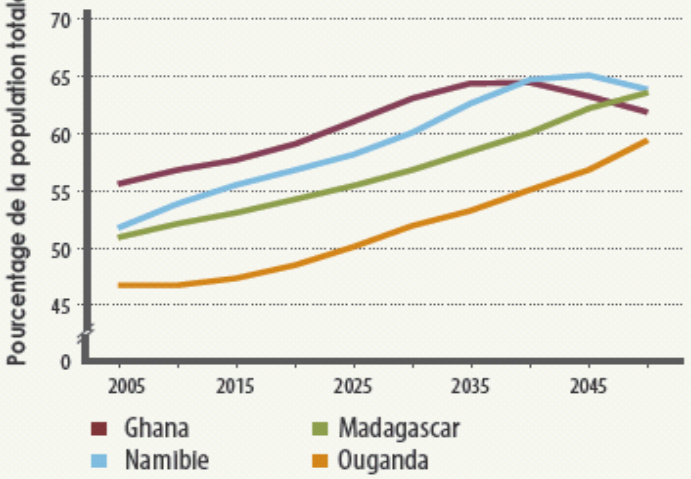

Remarque : les données de 2050 sont basées sur les

DIFFUSION DE LA TECHNOLOGIE

Que ce soit en mettant les gens en contact les uns avec les autres, en reliant les zones rurales au monde, en diffusant des savoirs, en améliorant la prestation de soins de santé ou en proposant aux petites entreprises des services bancaires sur le téléphone mobile, la diffusion rapide des technologies de l'information et de la communication a changé le mode d'interaction des populations et le fonctionnement des économies en Afrique. Les avantages des nouvelles technologies transparaissent également dans d'autres domaines, comme le secteur manufacturier, où les pays africains sont en train de brûler des étapes de développement.

LA CROISSANCE DU RÉSEAU MOBILE

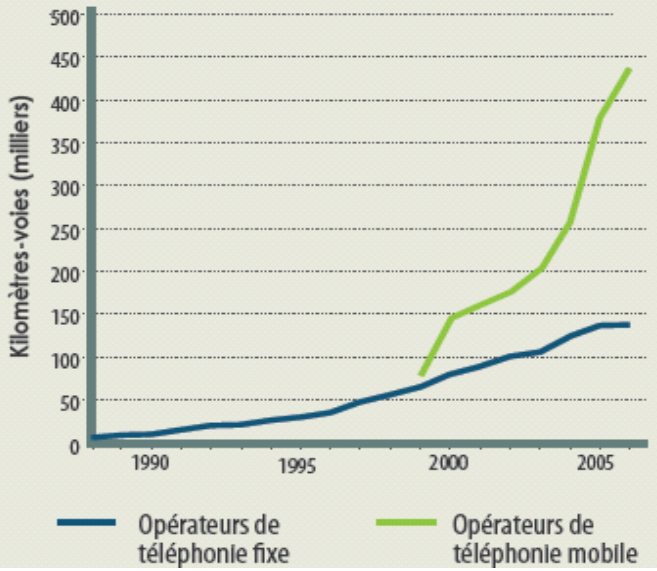

→ Une meilleure connectivité au monde

Comparez avec
doc 2 p 145

Voir schémas p313/318

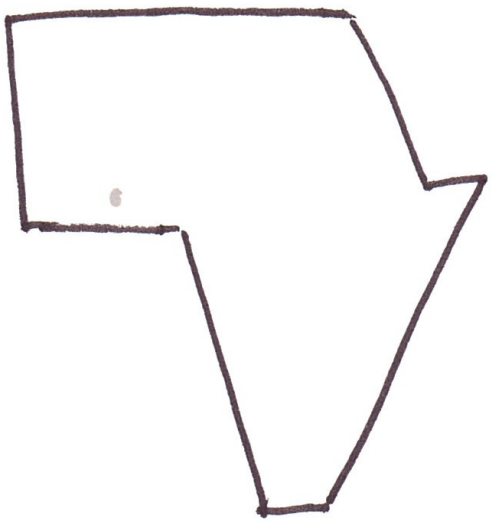

Afrique, principaux ports de marchandises - 2009

Carte:

Comment l'Afrique se branche-t-elle au commerce mondial ?

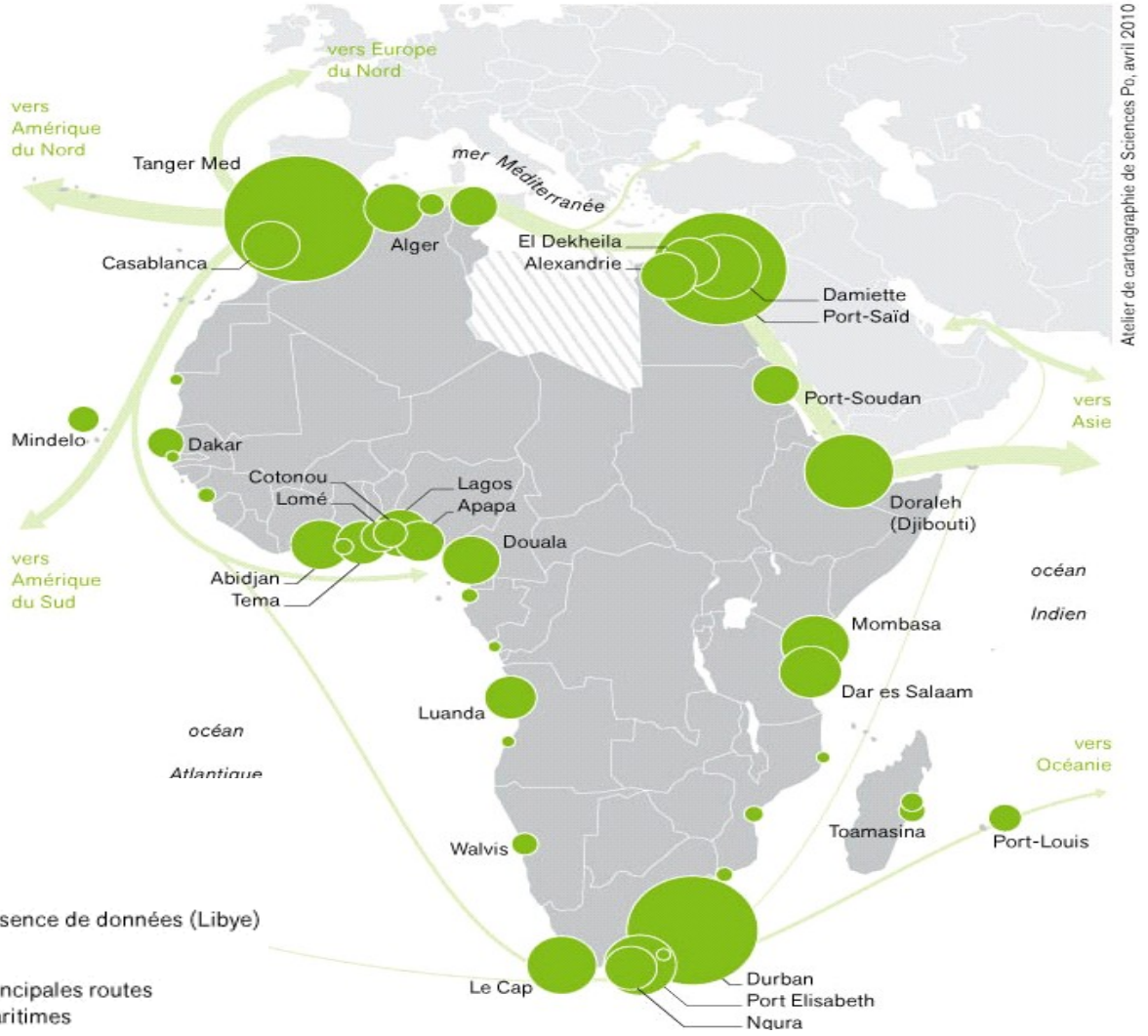

Source : Mundy and Penfold, 2008.



Le CBD de Lagos (Nigeria)

Le Cap

Voir doc p 91/ 94

Un éleveur semi-nomade de l'est du Kenya photographie un point d'eau

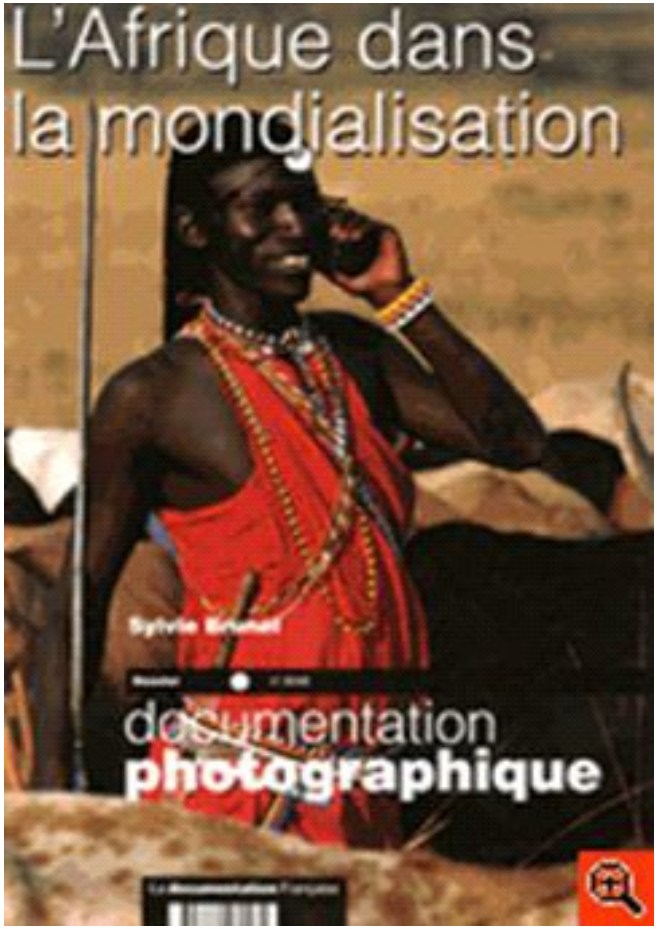

Sur l'affiche :
Pré-paiement Vodago
Envoyez-moi un message gratuit « Rappelle-moi »

Vodacom au Mozambique

Vodacom, une entreprise globale

Vodacom est une firme sud-africaine de télécommunications desservant 43 millions clients. Outre l'Afrique du Sud, elle est présente dans quarante États africains ainsi c dans trente États non-africains. Grâce à son partenariat avec *Nedbank*, puissant hold bancaire, *Vodacom* peut offrir tous les types de services possibles. Mille deux cents ent prises africaines ont accès aux vingt-quatre téléports du groupe, qui installe des rése internet, gère des données et offre de la consultance. Les particuliers peuvent disposer mobiles à services intégrés incluant toute opération monétaire nationale et interna nale (paiement de factures, crédit, transferts et change).

Vodacom est impliquée dans plusieurs grands projets l aux nouvelles autoroutes numériques qui alimenteront câbles à haut débit en Afrique centrale et orientale.

www.vodacom.co.za, décembre 2

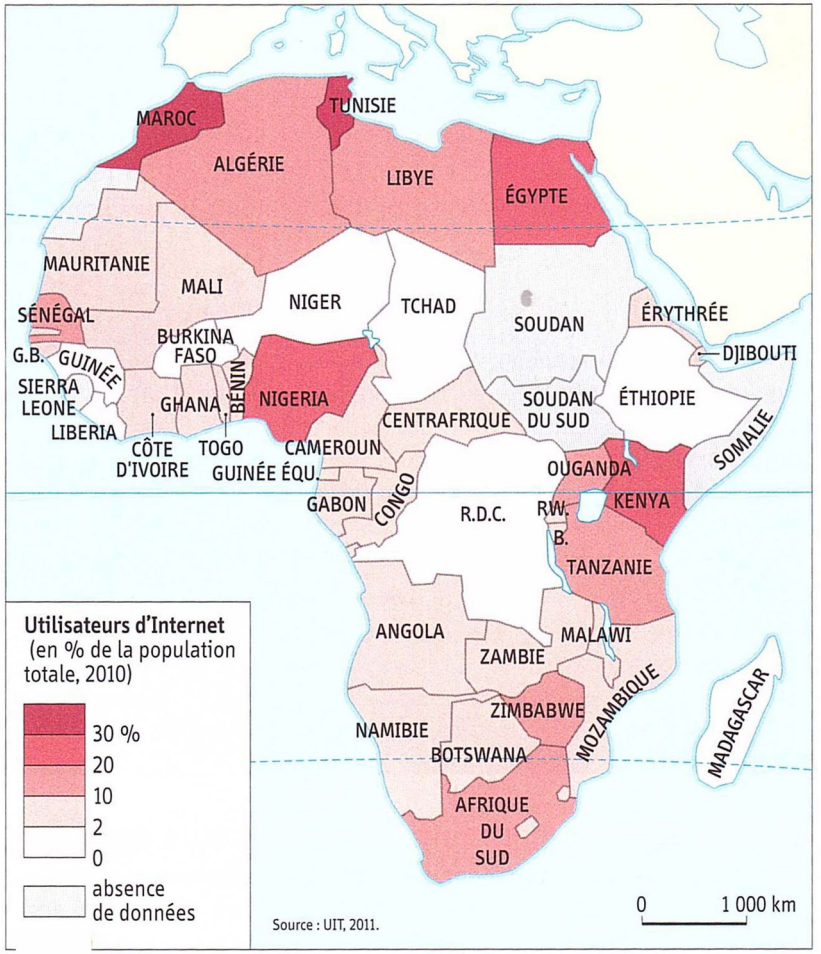

Les utilisateurs d'Internet en Afrique (2007)

→ Un renouveau socio-culturel

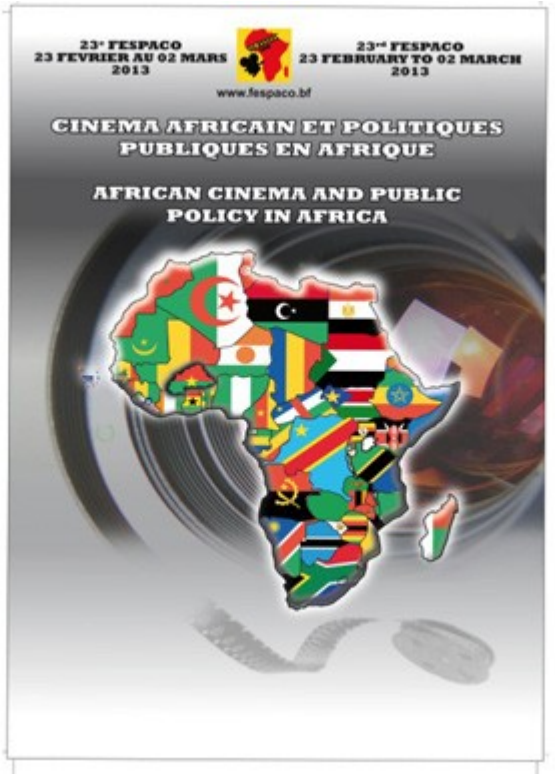

Festival de Ouagadougou

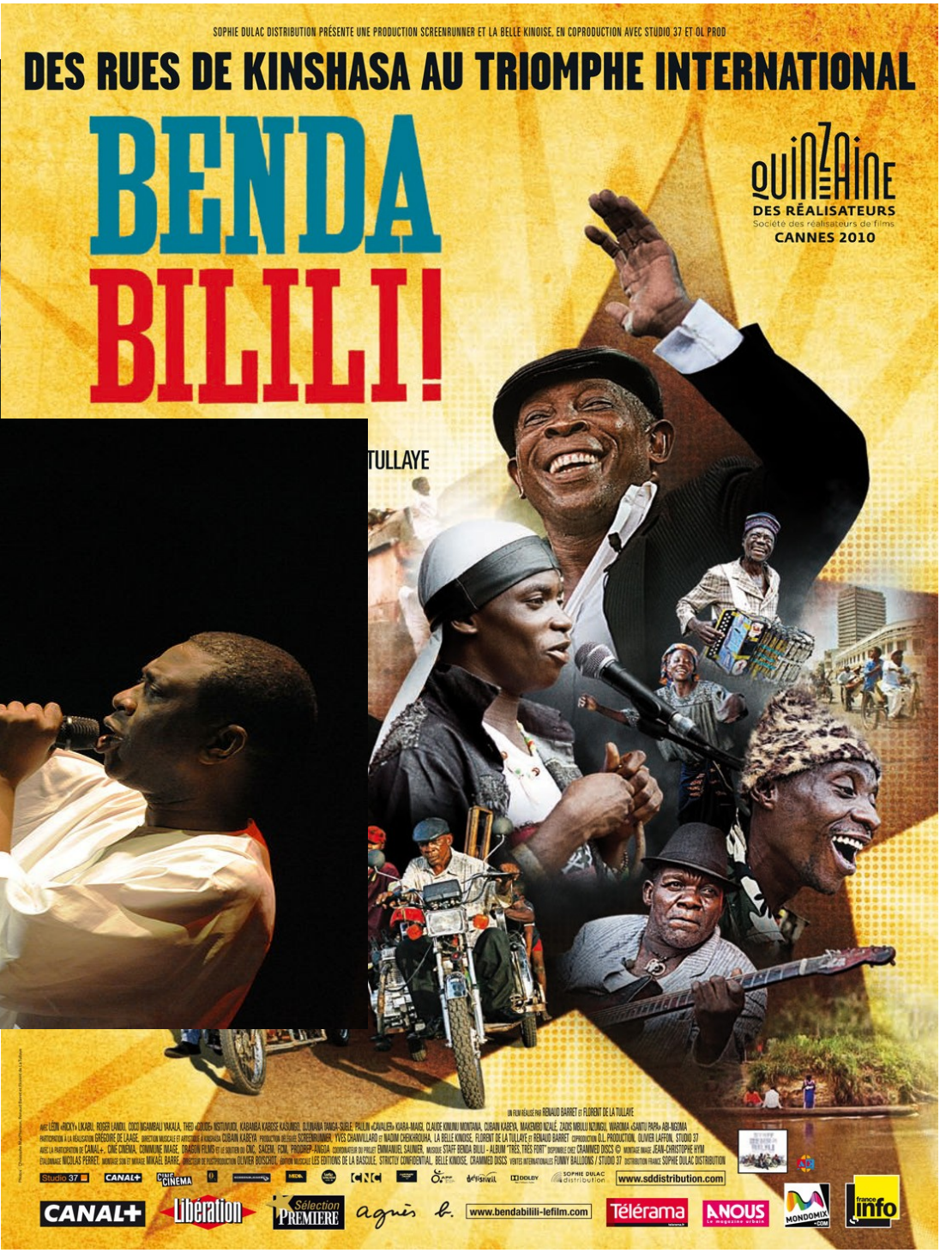
SOPHIE DULAC DISTRIBUTION PRÉSENTE UNE PRODUCTION SCREENRUNNER ET LA BELLE KINOISE, EN COPRODUCTION AVEC STUDIO 37 ET OL PROD
DES RUES DE KINSHASA AU TRIOMPHE INTERNATIONAL
BENDA BILILI!
TULLAYE
QUINZAINE DES RÉALISATEURS
Société des réalisateurs de films
CANNES 2010
UN FILM RÉALISÉ PAR RENAUD BARRET ET FLORENT DE LA TULLAYE
www.sddistribution.com
CANAL+
Libération
Sélection PREMIERE
agnès b.
www.bendabilili-lefilm.com
Télérama
A NOUS
MONDOMIX
france info

Émergence d'une classe moyenne doc 4 p 293

→ **Vers la bonne gouvernance et la démocratie ?**

Voir texte de Sylvie Brunel pp 320-321

Ellen Johnson Sirleaf

Robert Mugabe

Le « printemps arabe » (2011)

Dans plusieurs pays d'Afrique du Nord, des milliers de manifestants ont fait pression pour obtenir le départ des autocrates.



GROUPES D'ÉCONOMIES AFRICAINES

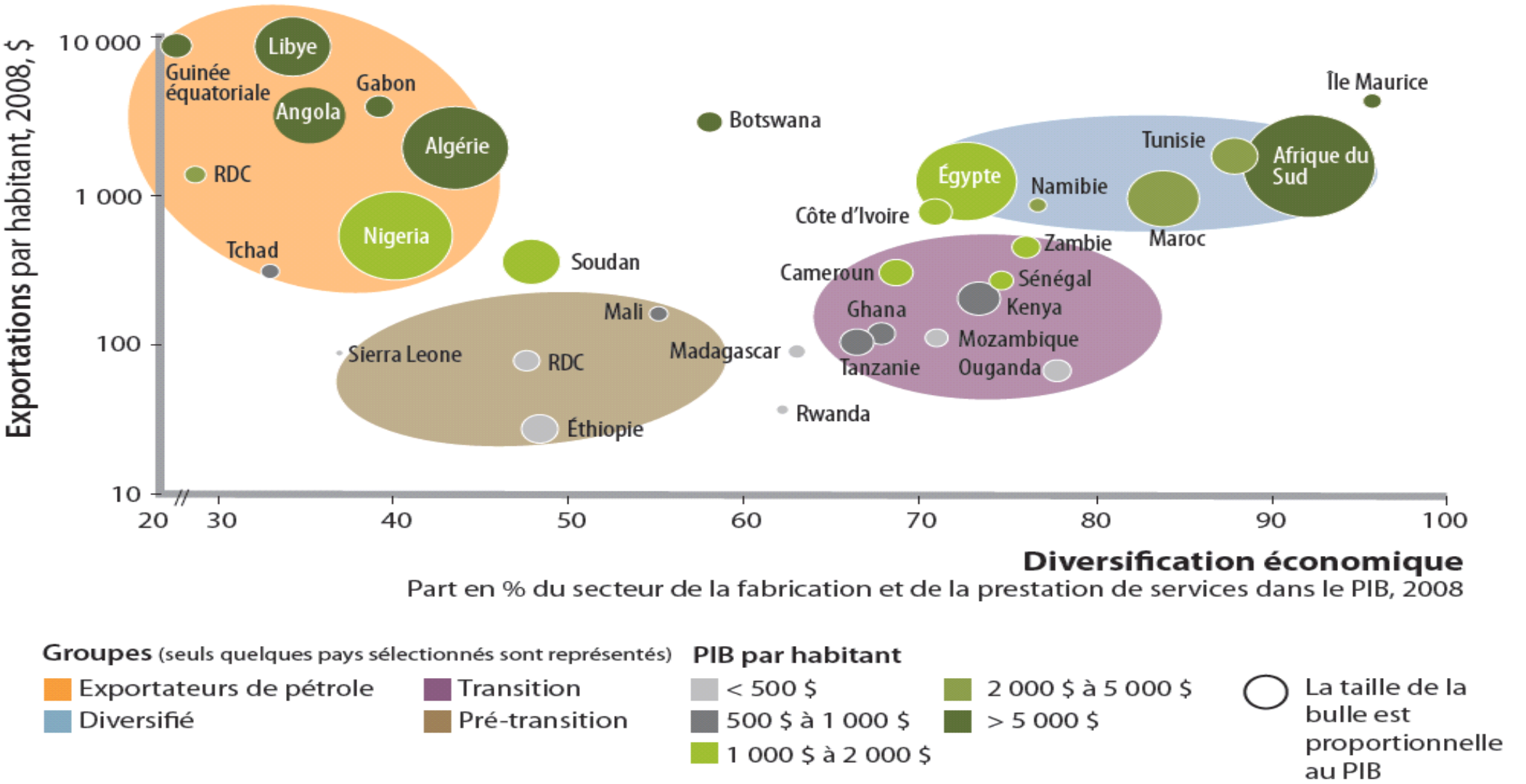

C) Des défis encore nombreux à relever

→ Défi démographique

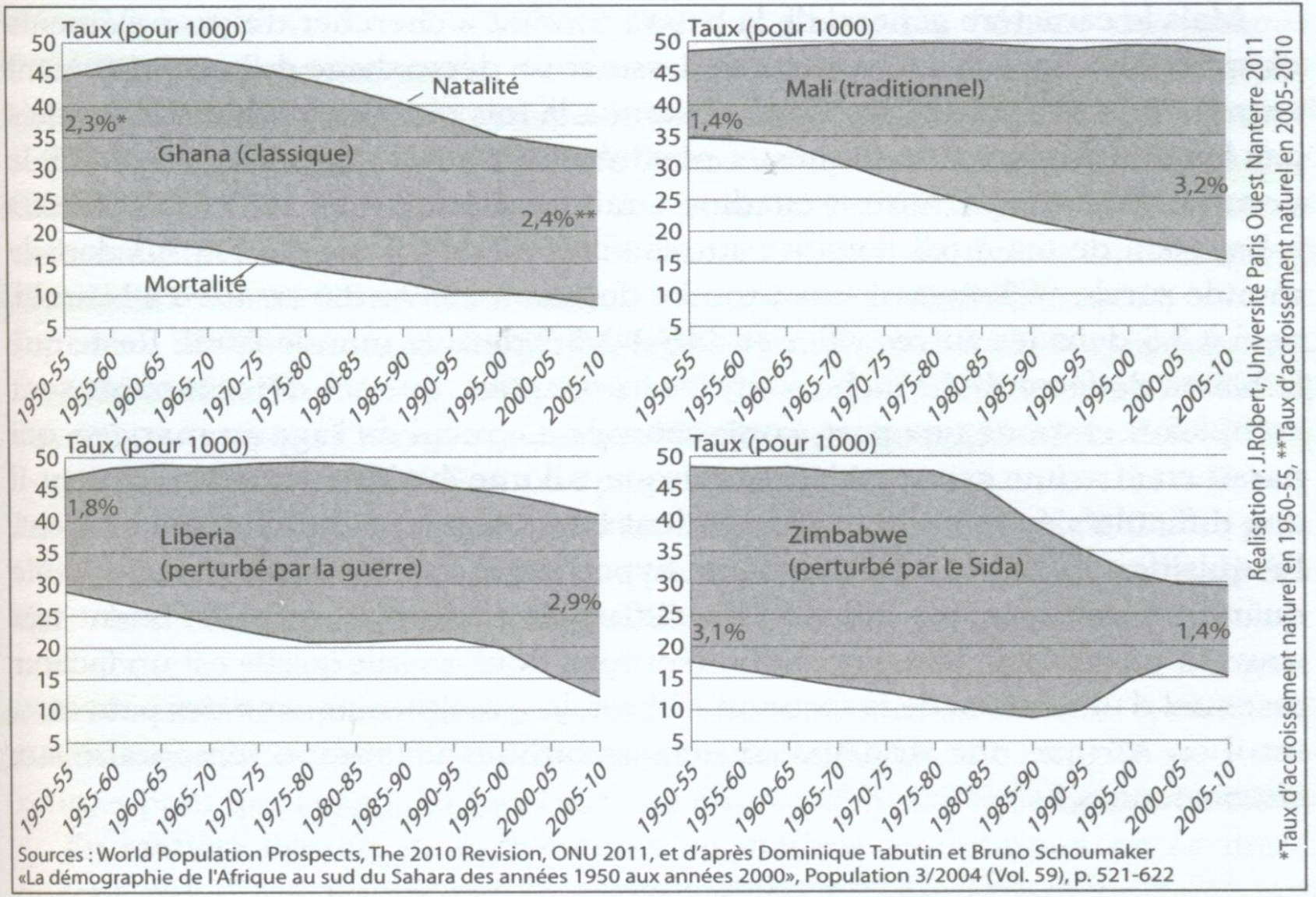

Sources : World Population Prospects, The 2010 Revision, ONU 2011, et d'après Dominique Tabutin et Bruno Schoumaker «La démographie de l'Afrique au sud du Sahara des années 1950 aux années 2000», Population 3/2004 (Vol. 59), p. 521-622

Figure 3.5 Transitions démographiques comparées en Afrique subsaharienne

Éduquer les jeunes (Natitingou, Bénin)

La sous-scolarisation, notamment des filles, est un défi majeur à relever pour mieux maîtriser la fécondité et pour permettre leur intégration sur le marché de l'emploi.

→ Maîtriser la croissance urbaine

Tableau 3 Évolution et projection du nombre de villes par classes de taille

Nombre d'habitants	1960	1990	2020
+ de 5 millions	0	0	11
1 à 5 millions	1	18	59
500 000 à 1 million	6	26	75
100 000 à 500 000	39	180	585
20 000 à 100 000	285	790	2 200
5 000 à 20 000	750	2 470	6 700
Ensemble	1 081	3 484	9 630

Source : Nations unies, 1995 et 2010, *World Urbanization Prospects, The 1994 and 2009 Revisions*, New York.

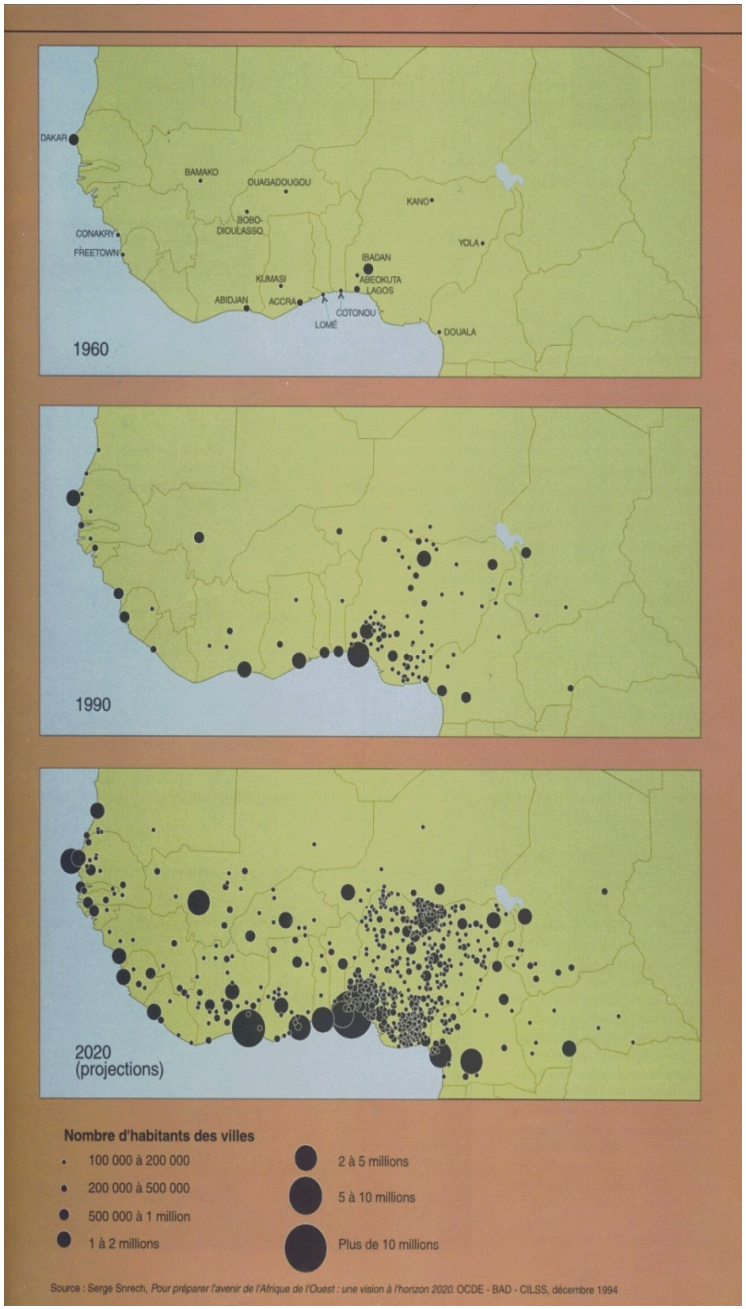



Le Caire

Extrait « The constant gardener » de F. Mereilles

Contraintes urbaines et gestion des déchets ménagers à Cotonou (Bénin)

Les déchets sont utilisés pour créer de nouveaux terrains à bâtir gagnés sur les zones marécageuses, le lac ou le chenal du fleuve (quartier de Dédokpo, remblayé sur plusieurs mètres).

→ Défi alimentaire et sanitaire

SÉCURITÉ ALIMENTAIRE

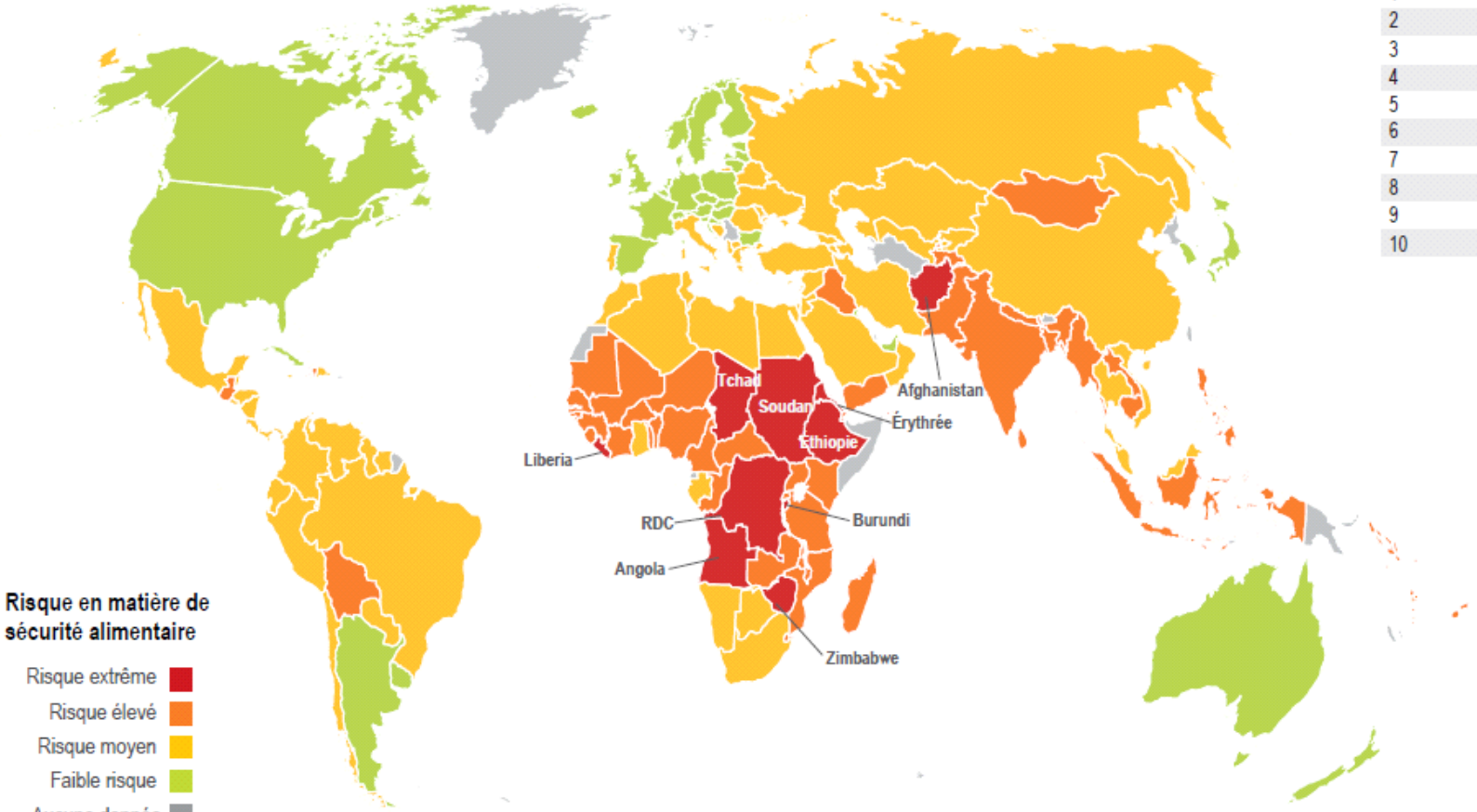

Classement	Pays
1	Afghanistan
2	RDC
3	Burundi
4	Érythrée
5	Soudan
6	Éthiopie
7	Angola
8	Liberia
9	Tchad
10	Zimbabwe

Cette carte est la représentation visuelle de l'indice de la sécurité alimentaire (FSI) de Maplecroft. Elle fournit une évaluation quantitative de la disponibilité, de la stabilité et de l'accès aux denrées alimentaires et présente la situation nutritionnelle qui résulte de l'insécurité alimentaire. Un indice est attribué à chaque pays en fonction de ses performances à travers 18 indicateurs clés, classés en quatre sous-indices : risque extrême, risque élevé, risque moyen et risque faible .

maplecroft
www.maplecroft.com

Des terres africaines convoitées

Superficies (ha) convoitées par les investisseurs étrangers et nationaux dans le cadre de grands projets (supérieurs à 200 ha), période 2001-2011

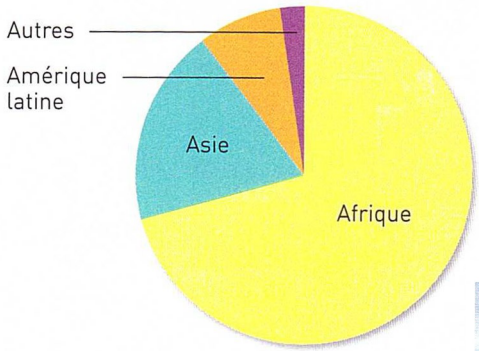

Source : « L'état de la mondialisation
Alternatives internationales hors-série n° 10, janvier 20

● Pourquoi acheter des terres en Afrique ?



Les investissements indiens dans l'agriculture éthiopienne

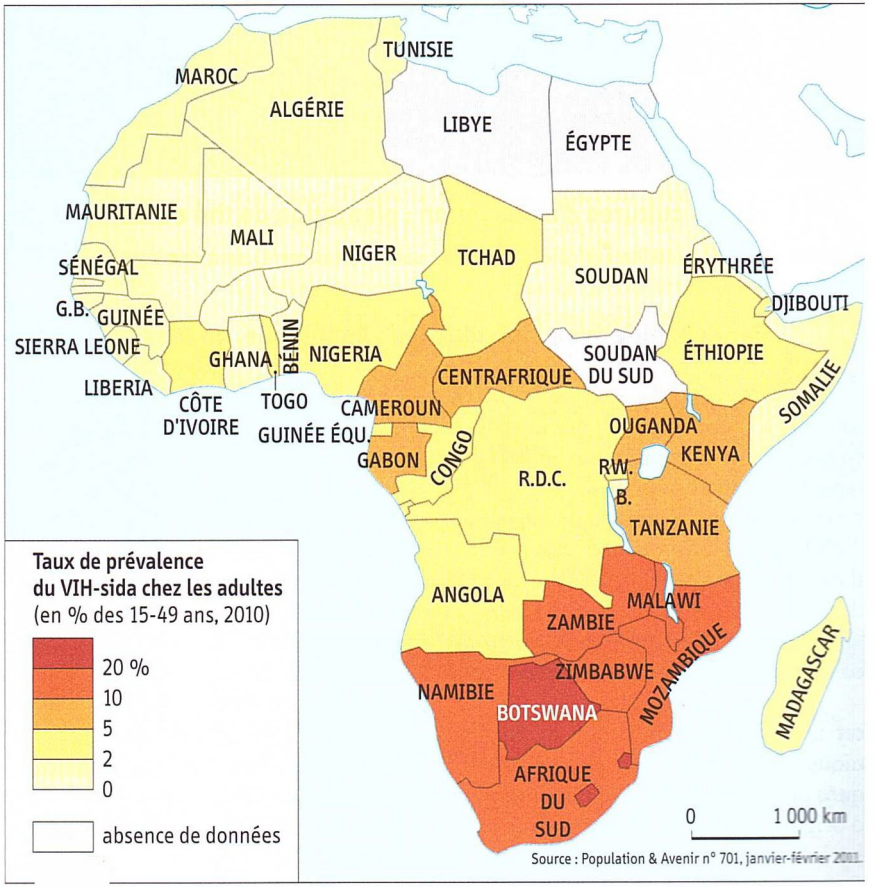

Relever les défis sanitaires (le sida en Afrique)

→ Le défi environnemental

Une image des changements climatiques possibles en Afrique

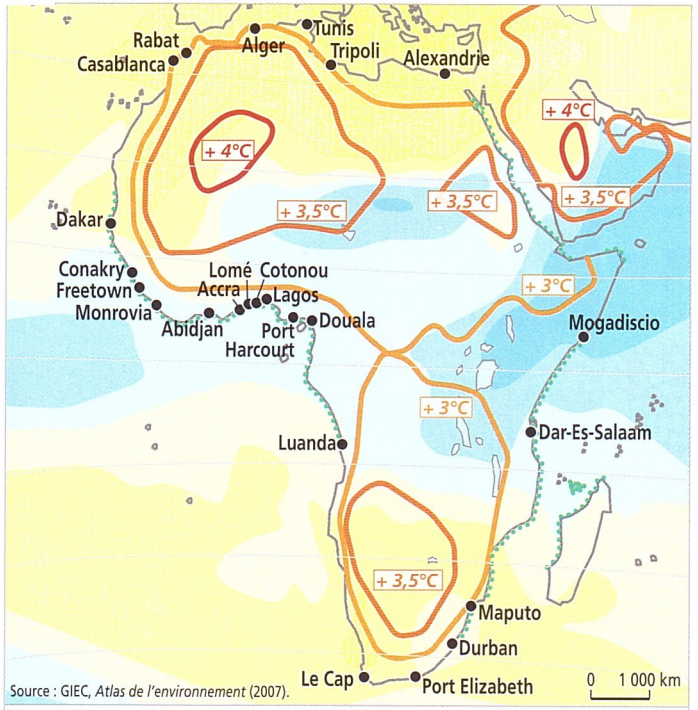

Bois de chauffe et déforestation (Dadaab, Kenya)

Les coupes de bois de feu (cuisson des aliments) seraien
cause majeure de la déforestation, en particulier dans les es
proches des villes. Cette dégradation se vérifie autour de cer
grandes villes comme Kinshasa (RDC) ou Abuja (Nigeria) ma
autour de Pointe-Noire (Congo) ou de Bamako (Mali), où les
vements sont compensés par des reboisements suffisants.



1 **Le projet de « Grande muraille verte » contre l'avancée du désert**

L'initiative de la Grande muraille n'est pas conçue seulement comme la plantation d'un mur d'arbres ; il s'agit plus largement d'un ensemble d'actions et d'interventions de conservation et de protection des ressources naturelles pour lutter contre la pauvreté. Ici, au Sénégal, ces plantations d'arbres servent à stabiliser le sol et à protéger la périphérie de Dakar de l'ensablement.

Les organisations régionales en Afrique

→ Le défi de l'indépendance et de l'intégration régionale

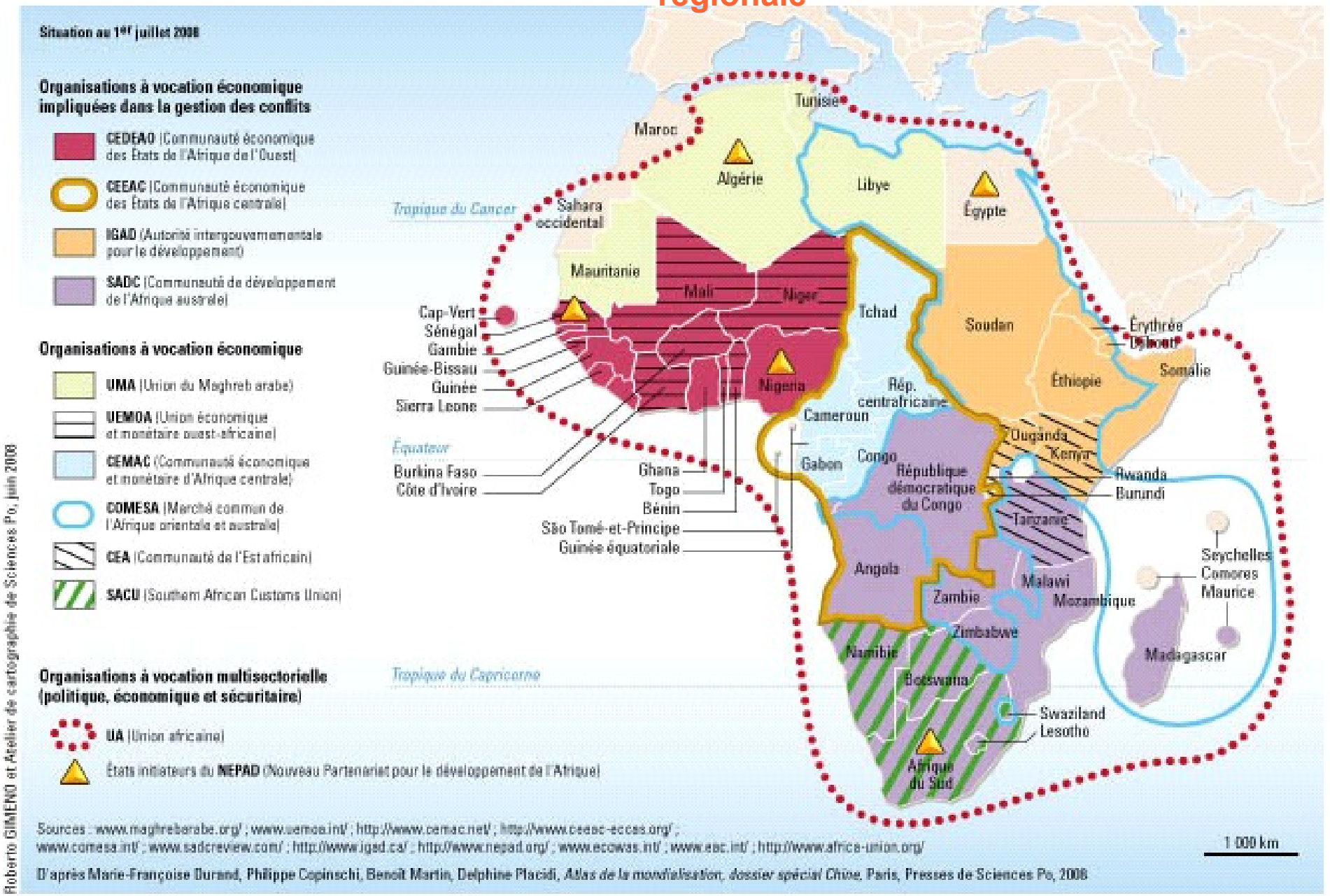

Roberto GIMENO et Atelier de cartographie de Sciences Po, juin 2008

SciencesPo.

in *Questions internationales* n°33, septembre-octobre 2008,
La Documentation francaise