

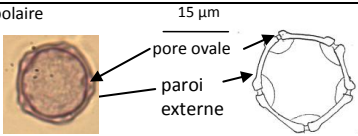
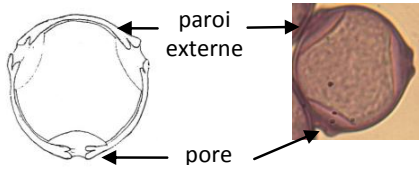
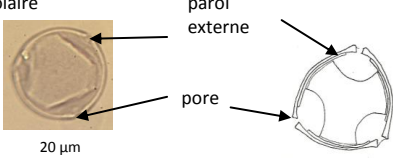
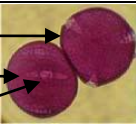
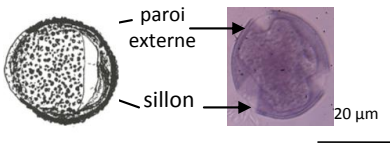




**Les conditions de vie de différentes espèces végétales.**

<b>Espèce</b>	<b>Pollen</b>	<b>Exigences écologiques</b>	<b>Exigences climatiques</b>
<b>Pin sylvestre</b>	 <p>20 µm</p> <p>(avec ballonnet)</p>	Ne craint pas les gelées de printemps. Craint les fortes pluies.	Froid et sec
<b>Saule</b>	 <p>sans échelle</p>	Forte luminosité. Peu exigeant point de vue températures et précipitations	
<b>Aulne vert</b>	<p>Vue polaire</p>  <p>15 µm</p> <p>pore ovale</p> <p>paroi externe</p> <p>(&gt; 3 pores)</p>	Peu exigeant en matière de température. Exige de l'eau dans le sol et de la lumière. Préfère les sols acides.	Humide et tempéré
<b>Bouleau</b>	<p>Vue polaire</p>  <p>20 µm</p> <p>paroi externe</p> <p>pore</p> <p>(3 pores)</p>	Résiste au froid. Très exigeant en eau. Craint la sécheresse.	Tempéré
<b>Noisetier</b>	<p>Vue polaire</p>  <p>20 µm</p> <p>paroi externe</p> <p>pore</p> <p>(3 pores)</p>	Résiste au froid, demande une humidité de l'air élevée. Craint la sécheresse.	Tempéré à chaud.
<b>Hêtre</b>	 <p>20 µm</p> <p>paroi externe</p> <p>sillon</p> <p>pore</p> <p>(3 pores et 3 sillons)</p>	Ombre et bonne humidité atmosphérique. Fraîcheur annuelle. Craint les gelées de printemps. 400 à 1300m.	Frais.
<b>Chêne</b>	 <p>20 µm</p> <p>paroi externe</p> <p>sillon</p> <p>(3 sillons)</p>	Préfère les climats assez chauds. Exige de la lumière.	Tempéré à chaud.
<b>Tilleul</b>	 <p>20 µm</p>	Demi-ombre, large gamme de température et précipitations. Ne supporte pas une sécheresse estivale prolongée.	
<b>Poacées</b>	<p>Ornementation granuleuse</p>  <p>Tailles variables. 1 pore.</p>	Climat lumineux, frais et humide. Supporte les très grands froids. Végétaux formant les steppes.	Froid et sec.