
















PLANTS POUR L'AUTOMNE – COLLÈGE CHARLES BROCHEN
VENTE ORGANISÉE POUR AIDER A FINANCER LES VOYAGES SCOLAIRES

Date limite pour commander : mercredi 4 octobre 2023

Livraison : au collège mardi 17 octobre de 16h30 à 18h30

N°	Photo	Informations	N°	Photo	Informations
1		Arbuste à feuillage persistant vert foncé brillant, au port dense semi rampant, à floraison spectaculaire bleue en avril. A planter au soleil, dans un sol riche sans excès d'eau, à l'abri des vents d'Est. Tailler légèrement après la floraison pour conserver un port harmonieux sans compromettre la floraison au printemps suivant. A utiliser en massif. (H: 2m * l: 2 m)	9		Arbuste de terre de bruyère, à feuillage persistant, au port arrondi, à floraison rouge orangé spectaculaire en avril mai. Convient à toute exposition en Bretagne (soleil, mi ombre et ombre). Préfèrera un sol riche acide sans excès d'eau. Tailler légèrement juste après la floraison pour ne pas compromettre la floraison du printemps suivant et conserver un port harmonieux. Utiliser en massif ou en pot. (H: 1m * l: 1 m)
2		Arbuste à feuillage persistant, au port arrondi et souple, à floraison spectaculaire rouge vif en mai juin se prolongeant parfois l'été. A planter au soleil, en sol riche, bien drainé, à l'abri des vents d'Est. Tailler légèrement après la floraison pour conserver un port harmonieux sans compromettre la floraison au printemps suivant. A utiliser en massif ou en pot. (H: 1.5m * l: 1 m)	10		Arbuste de terre de bruyère, à feuillage persistant vert teinté de pourpre, au port étalé, à floraison rouge cerise spectaculaire en avril mai. Convient à toute exposition en Bretagne (soleil, mi ombre et ombre). Préfèrera un sol riche acide sans excès d'eau. Tailler légèrement juste après la floraison pour ne pas compromettre la floraison du printemps suivant et conserver un port harmonieux. Utiliser en massif ou en pot. (H: 0.6m * l: 0.8 m)
3		Arbuste à feuillage persistant, au port dressé, à floraison précoce parfumée spectaculaire jaune vif en mars. A planter au soleil ou à mi ombre dans un sol ordinaire sans excès d'eau. Tailler systématiquement après la floraison pour conserver un port dense. A utiliser en massif et en haie vive (H: 2m * l: 2 m)	11		Arbrisseau à feuillage persistant, au port étalé, à floraison spectaculaire en automne et début d'hiver. Convient à toute exposition en Bretagne (soleil, mi ombre et ombre). Préfèrera un sol riche acide sans excès d'eau. Tailler légèrement juste après la floraison pour ne pas compromettre la floraison du printemps suivant et conserver un port harmonieux. Utiliser en massif, en bordure ou en pot. (H: 0.35m * l: 0.45 m)
4		Arbuste à feuillage persistant, au port arrondi, à la floraison abondante rose violacé en avril mai. A planter au soleil ou à mi ombre dans un sol ordinaire sans excès d'eau. Tailler systématiquement après la floraison pour conserver un port dense et harmonieux en boule. A utiliser en massif, pot ou haie basse. (H: 1m * l: 1 m)	12		Arbuste de terre de bruyère à feuillage caduc, au port arrondi, à floraison spectaculaire en tête plate bleue en juin juillet voire août. A planter en sol frais, à ombre ou mi ombre de préférence, dans un sol riche acide sans excès d'eau. Couper les branches mortes ou disgracieuses à la base (pratiquer une taille après la floraison compromet les fleurs de l'année suivante). Utiliser en massif, en allée ou en pot. (H: 1.5m * l: 1.5 m)
5		Arbrisseau à feuillage persistant gris argenté aromatique, au port étalé, à floraison bleu clair en épis parfumés tout au long de l'été. A planter au soleil dans un sol ordinaire. Tailler systématiquement après la floraison pour conserver un port harmonieux. A utiliser en massif, en pot ou en bordure (H: 0m60 * l: 0.60 m)	13		Arbuste de terre de bruyère à feuillage caduc, au port arrondi, à floraison spectaculaire en tête plate rose en juin juillet voire août. A planter en sol frais, à ombre ou mi ombre de préférence, dans un sol riche acide sans excès d'eau. Couper les branches mortes ou disgracieuses à la base (pratiquer une taille après la floraison compromet les fleurs de l'année suivante). Utiliser en massif, en allée ou en pot. (H: 1.5m * l: 1.2 m)
6		Vivace à feuillage persistant formant une large touffe de lanières vert marginé de doré et bordé d'un liseret de rouge, fleurissant en hautes panicules spectaculaires l'été. A planter au soleil dans un sol frais l'été et sans excès d'eau. Couper à la base les feuilles fanées au printemps. Utiliser en massif ou en pot (H: 1m * l: 1m2)	14		Arbuste de terre de bruyère à feuillage caduc, au port arrondi, à floraison spectaculaire à fleur de lilas rose en juin juillet voire août. A planter en sol frais, à ombre ou mi ombre de préférence, dans un sol riche acide sans excès d'eau. Couper les branches mortes ou disgracieuses à la base (pratiquer une taille après la floraison compromet les fleurs de l'année suivante). Utiliser en massif, en allée ou en pot. (H: 1.5m * l: 1.2 m)
7		Arbuste à feuillage persistant gris argenté aromatique, au port arrondi, à floraison rose spectaculaire en avril mai. A planter au soleil, en sol drainé voire sec sans excès d'eau. Tailler légèrement après la floraison pour conserver un port harmonieux. Utiliser en massif ou en pot. (H: 0.5m * l: 1.5 m)	15		Arbuste de terre de bruyère à feuillage caduc, au port arrondi, à floraison spectaculaire à fleur en boule rouge en juin juillet voire août. A planter en sol frais, à ombre ou mi ombre de préférence, dans un sol riche acide sans excès d'eau. Couper les branches mortes ou disgracieuses à la base (pratiquer une taille après la floraison compromet les fleurs de l'année suivante). Utiliser en massif, en allée ou en pot. (H: 1.3m * l: 1.2 m)
8		Arbuste de terre de bruyère, à feuillage persistant, au port arrondi, à floraison rose spectaculaire en avril mai. Convient à toute exposition en Bretagne (soleil, mi ombre et ombre). Préfèrera un sol riche acide sans excès d'eau. Tailler légèrement juste après la floraison pour ne pas compromettre la floraison du printemps suivant et conserver un port harmonieux. Utiliser en massif ou en pot. (H: 0.9m * l: 1 m)	<p>Les plantes 8 à 15 sont des plantes de terre de bruyère. Petite précision quant à la couleur bleue des hortensias Blue Wave : la couleur bleue est étroitement liée au niveau d'acidité du sol (Ph). Si le sol est suffisamment acide, la plante fleurira bleu. Dans le cas contraire, elle fleurira la couleur bleue recherchée en sol insuffisamment acide, il convient d'ajouter du sulfate d'alumine au pied de la plante en tout début de printemps.</p>		