

La « météo »
de la classe blanche p 7

Mots croisés
p 14

Jeux
p 13-14

CM2 TIMES

Avril 2014

Ecole Saint Claude
62 Avenue du 8 mai 1945 69160 Tassin

Gratuit

Les bronzés font du skating : Skating chic ! Gamelles choc !

en page 2

Vous connaissiez « les bronzés font du ski » ...



Vous allez découvrir « les CM2 font du ski » !

Sport

« Les petits
tireurs d'élite »

P 3

Histoire

Ecole d'autrefois :
les écoliers du
passé

p4

Sciences

Il n'y a pas
que les
plantes qui
poussent

p5

Fait divers

Le dahu ?
Nous,
on l'a vu !

p 6

LES BRONZES FONT DU SKATING : SKATING CHIC ! GAMES CHOC !

Les CM2 de Saint-Claude sont partis en Haute-Savoie pour une classe de neige afin de pratiquer des activités nordiques et apprendre à vivre ensemble.

Une belle idée

Pour découvrir de nouvelles activités sportives et apprendre à se connaître autrement, les CM2 de l'école Sait Claude ont fait une classe de neige nordique.

Le 26 janvier, les 24 élèves de CM2 suivis de leur maîtresse et d'une aide-maternelle, ont sauté dans le train direction la Haute-Savoie.

Après l'installation au Chalet « les Chamois », à Arâches près des Carroz, les élèves ont débuté les activités dès le lendemain. Pas le temps de s'ennuyer !

De multiples activités qui ont inspiré les poètes en herbe :

Conférence météo

Fallait être chaud !

Le skating

C'est pour les kings !

L'école d'autrefois

C'est la dernière fois...

Le biathlon

C'est pour les champions

Le DVA

Faut chercher par là !!

Rando raquettes

Pas en claquettes !

De folles veillées

Une veillée par soir était organisée par Sami leur animateur.

Il y eut la « veillée fureur » avec des jeux musicaux, la veillée « vente aux enchères » qui sont des veillées pendant lesquelles plusieurs équipes s'affrontaient dans la bonne humeur. Une veillée calme eut lieu en milieu de séjour quand la fatigue s'est fait sentir. La dernière fut « la veillée cabaret » où chacun avait préparé un petit spectacle.

Des bienfaits

De retour chez eux, bien déçus de ne pouvoir rester une semaine de plus, les enfants ont pu relater leurs exploits à leur famille et s'apercevoir que ce séjour leur a apporté beaucoup notamment en ce qui concerne la vie en société.



Premiers pas en ski de fond : pas simple !!!

Le chalet des Chamois où séjournèrent les enfants et les maîtresses



LES PETITS TIREURS D'ELITE

Les CM2 de Saint-Claude ont découvert ce qu'était le biathlon .
En plein dans le 1000 !

Le biathlon réunit le ski de fond et le tir. Il faut être bon skieur car les biathlètes font une vingtaine de kilomètres et bon tireur car, en compétition, les cibles sont situées à 50m et ne mesurent que 11 cm de diamètre pour les tirs debout et 4,5cm pour les tirs couchés. C'est une activité nordique très ancienne qui date sans doute de la préhistoire et très pratiquée chez les vikings !

Des mini-biathlètes

Mercredi 29 janvier, sur le plateau d'Agy en Haute-Savoie, les jeunes CM2 de Saint Claude ont, pour la première fois de leur vie, fait du biathlon. Bien sûr du biathlon à laser ...car ils n'ont pas le niveau de Martin Fourcade !

Auparavant, les enfants s'étaient entraînés au ski de fond pour apprendre à être bien stables sur les skis qui sont très fins et sans carres. Ils ont vite progressé en pas de patineur.

Passage à l'action.

Puis, Elodie la monitrice, leur a appris à se positionner sur le tapis de tir, à recharger leur carabine et à bien viser.



Victor est très content : aujourd'hui, il fait du biathlon pour la 1^{ère} fois et devient vite très fort. Bravo !

« Au début, je m'attendais à voir partir un coup de feu ! Mais pas du tout ! » s'étonne Drystan. En effet quelques enfants se sont montrés déçus que ce ne soit pas de vraies carabines à plomb. Par contre ils ont adoré le relais que leur monitrice avait préparé. Cela consistait à faire un parcours à ski ; ensuite il fallait se coucher sur le tapis en respectant bien la position, se calmer, reprendre son souffle pour viser les 5 cibles qui mesuraient 4,5cm de diamètre ! S'ils manquaient leur tir, ils devaient faire un tour de pénalité par cible ratée !


« Difficile mais génial ! »

« J'ai adoré la difficulté de skier et surtout de tirer. Heureusement, on s'était bien entraîné avec les moniteurs ESF. » commente Côme. « C'était vraiment pas simple le biathlon ! » ajoute Clara. « Les tapis de tir étaient durs et couverts de neige... les carabines avaient des ratés ... mais je recommencerais bien une 2^{ème} fois » proclame Alizée.

Futurs exploits ?

Regardez les JO : peut-être verrez-vous une classe « en balade » exploser les records en biathlon !

SKI NAUTIQUE DE FOND



LES ECOLIERS DU PASSE

Les CM2 de Saint-Claude ont découvert à quel point leurs arrières grands-parents avaient la vie dure à l'école.

CM2 : au piquet ! Ils vont vivre le pire

Vite dans l'ambiance de 1924 !

Le 29 janvier, les élèves de Saint Claude sont partis à l'écomusée de Viuz-en-Sallaz pour revivre l'école d'autrefois.

Cela a commencé par une inspection des mains. Déjà les 1ères remarques cinglantes de l'instituteur sur la propreté des mains, la longueur des ongles, la coiffure de certains enfants a vite mis les élèves dans l'ambiance...

C'est la rentrée.

Nous sommes le 11 octobre 1924 : c'est la rentrée. En effet les enfants des paysans devaient aider leurs parents pour les travaux des champs, alors la rentrée était tardive.

Un maître strict

Aussitôt dans la classe au décor très ancien, le maître désigne la place de chacun devant de vieux pupitres.

Le maître porte une blouse grise, il ne sourit pas ; il vouvoie les élèves et emploie de drôles d'expressions : « Que diable ! ». Il fait lire en chœur le règlement très strict inscrit au tableau. Un enfant doit commenter la morale du jour, un autre est interrogé sur la carte de France, un autre sur le portrait qui trône au-dessus du tableau (celui de Jules Ferry) Pour répondre, les élèves doivent se lever à côté de leur bureau et se tenir droit les mains derrière le dos. Le maître est très sévère car il veut que ses élèves aient le certificat d'étude. Pour les encourager, les bonnes réponses sont récompensées par un bon point. Les mauvaises ... par une réprimande !

Puis vient le moment de la lecture : un mot écorché et il faut reprendre depuis le début... « *Pauvre Pénélope, on ne voulait pas être à sa place !* »

Le pire

Mais le pire arrive : le moment de la dictée !

« *Les plumes étaient usées et écrivaient mal.* »

« *Il n'y avait plus d'encre dans certains encriers et personne n'osait interrompre le maître.* »

« *Le maître lisait trop vite et on n'arrivait pas à suivre.* »...

Le résultat ne fut pas concluant !

Par manque d'encre, Romain n'a écrit que 3 mots... Colère du maître qui lui accroche au cou une ardoise où il inscrit « Fainéant » et le condamne à faire trois tours de cour avec sa copie collée dans le dos

Quelle frousse dans le passé !

Pas un bruit dans la salle de classe... Même la maîtresse sursaute quand le maître tape sur le bureau avec sa règle en bois.

Emma s'indigne : « C'est injuste de ne pouvoir écrire de la main gauche ». Elle proteste après coup car sur le moment impossible de réagir ! La maîtresse s'étonne devant la copie de Luca qui a écrit « *Horthographe* » ... Luca se défend : « *Je n'arrivais plus à réfléchir tellement j'avais peur !* »

Les élèves de 1924 doivent être très contents d'avoir une école comme maintenant : mieux vaut être à l'école de 2014 qu'à celle de 1924 ! Mais c'est une belle expérience pour les enfants d'aujourd'hui, habitués aux stylos billes et aux ordinateurs.



L'instituteur de 1924 lit la dictée à ses élèves de 2014. Les enfants frissonnent ... Le professeur éduque avec sévérité.



Il n'y a pas que les plantes qui poussent !

Comment se sont formées nos montagnes ?

La terre est recouverte de plaques tectoniques qui s'emboîtent les unes dans les autres comme les pièces d'un puzzle. Chaque plaque est souvent constituée d'une croûte continentale et d'une croûte océanique. Le globe est constitué de 14 plaques tectoniques. De plus, elles bougent à cause de mouvements dans le **manteau terrestre***.

Quand une croûte océanique rencontre une croûte continentale, la croûte océanique plus **dense*** qui est faite de roches basaltiques glisse sous la croûte continentale qui est faite de roches granitiques. C'est ce qu'on appelle la **subduction***. En revanche, quand deux plaques continentales se rencontrent, elles finissent par se dresser l'une contre l'autre, c'est ainsi que se forment les montagnes.

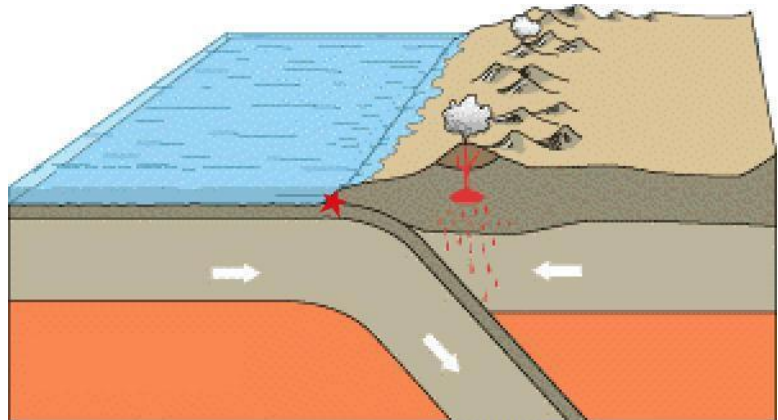
Lexique

Manteau terrestre : couche entre la croûte terrestre et le noyau.

Dense : qui est compact et épais

Subduction : quand une plaque tectonique océanique plonge sous une autre plaque avant de s'enfoncer dans le manteau.

L'orogénèse : c'est d'une manière plus scientifique de dire la formation des montagnes



La une plaque océanique rencontre une plaque continentale. C'est la subduction

Plusieurs phases de formations de montagnes


La phase la plus récente s'appelle Alpine (à l'origine de la formation des Alpes). Cette phase a commencé il y a 200 millions d'années, en même temps que l'ouverture de l'océan Atlantique. Elle n'est pas encore terminée car les plaques continuent de bouger. Ainsi les montagnes continuent-elles à grandir. Le Mont Blanc est maintenant à 4810 m au lieu de 4807 m il y a quelques années.

Mais l'épaisseur de la neige à son sommet est sans doute aussi responsable de cette augmentation de taille.

L'orogénèse

se manifeste par des événements brusques, comme les tremblements de terre, les éruptions volcaniques...

Les reliefs montagneux couvrent 54 % de l'Asie, 36 % de l'Amérique du Nord, 26 % de l'Europe, 22 % de l'Amérique du Sud, 17 % de l'Australie, et 3 % de l'Afrique.



Le dahu, on ne l'a jamais vu ?

Nous ... on l'a vu !!!!!

Il est de retour !

Le dahu est un animal sauvage très peureux. Il est extrêmement rare de le croiser Il a complètement disparu de nos régions

**Mais nous
Nous l'avons vu !!!**

Un soir en revenant de notre journée de skating, nous somnolions dans le bus... Alors que le soleil déclinait, au détour d'un virage... nous l'aperçûmes à l'orée d'un bois, un peu à l'écart des chalets. Il avait l'air perdu et il fila se réfugier dans la forêt.

Exceptionnel !

Pas le temps de prendre nos appareils photo enfouis au fond des sacs. Quel dommage ! Mais nous avons eu le temps de voir sa drôle de silhouette un peu bancale ... !



« Voilà au moins 30 ans qu'on n'en avait pas vu dans la région, nous dit Denis, le directeur du centre. Vous avez assisté à quelques choses d'exceptionnel ! »

Les dahus ressemblent beaucoup à des chamois ou à des bouquetins. Ils ont des oreilles de Saint Bernard et une queue de vache.

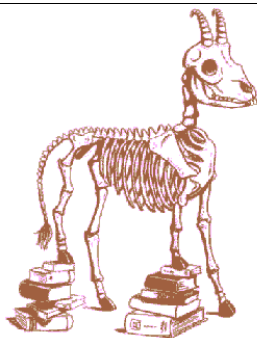
Particularité étonnante

Ils vivent dans la montagne sur des pentes, et à cause de cela, leurs pattes gauches sont plus petites que celles de droite ou l'inverse.

Ainsi ils sont bien adaptés pour vivre sur les pentes mais cela les oblige à marcher toujours dans le même sens autour de la montagne

Traditions oubliées

La chasse aux dahus : Les traditions locales rapportent que cette chasse se pratique en battue, dans une forêt si possible sombre et même la nuit ! Quand on a déniché l'animal, on le suit très silencieusement. Puis on se met à siffler pour le surprendre. Le dahu, qui est très curieux, se retourne subitement. C'est alors que ses pattes plus courtes du côté amont se retrouvent en aval, presque dans le vide. L'animal est déséquilibré et c'est la chute inévitable. Il se met à rouler dans la pente. C'est alors que les autres chasseurs, équipés d'un grand sac en toile de jute, le récupère et l'enferme dans le sac)




Des noms différents pour le même animal

Dans le Jura : dairi

En bourgogne : darhut











Dans l' Aubrac et l' Aveyron : tamrou

En Catalogne : tamarro



La chasse au dahu :
une tradition oubliée.

La « météo » de la classe blanche

	à Camille , la dame de la cuisine, qui nous a joué des morceaux de guitare.
	à la maîtresse qui a oublié son portable dans les toilettes.
	à Maxime qui a retrouvé le portable de la maîtresse et lui a donné une punition.
	à l'extraordinaire gamelle de Sami en skating
	à Tom qui a coiffé toute la classe avec son gel
	à tous les skieurs qui ont « mangé » de la neige en faisant les fous dans le hors piste !
	à Antonin qui faisait rire la maîtresse et Chantal
	A la maîtresse qui nous réveillait avec le flash de son appareil photo !!
	à Camille, Karine, Benoît qui ont cuisiné super bien : les plats étaient délicieux !!
	A Corentine car quand elle « atchoumait » ... elle faisait tomber la maîtresse

Le reblochon

Aussi coulant, aussi bonJ'en veux!

Le reblochon-charlemagne, l'histoire:

Son nom vient du terme **re-blocher** = «traire une deuxième fois».

La tradition veut que les fermiers fassent une 1ère traite pour le propriétaire (en général les abbayes), et une deuxième traite, une fois la nuit tombée pour leur propre compte. Le propriétaire ou son contrôleur vérifiait la traite pour en déduire le nombre de fromages faits par le fermier. Pour réduire sa redevance, celui-ci avait donc intérêt à faire une traite incomplète, qu'il achevait une fois le contrôleur parti. Ce lait de deuxième traite était peu abondant mais riche en crème, donc énergétique.



L'Abondance



Ça ressemble à quoi le reblochon ?

C'est un fromage au lait cru et entier de vache à pâte pressée non cuite, fabriqué à partir du lait de vaches ayant des origines de races bovines montagnardes, (Abondance, Tarine et Montbéliarde).




La Tarine

En forme de cylindre plat, le reblochon mesure environ 14 cm de diamètre et 3,5 cm de haut, et pèse entre 450 et 550 g en moyenne. Sa croûte est jaune-orangée, recouverte d'une fine «mousse blanche » témoignant d'un bon affinage en cave fraîche.

Maman, on peut en fabriquer ?

- Il te faut 4 litres de lait cru et entier pour fabriquer un reblochon de 500 g.
- Tu réchauffes le lait à environ 37 °C.

- Tu ajoutes de la **présure** naturelle afin d'obtenir le **lait caillé**
- Tu découpes délicatement le caillé en petits morceaux à l'aide d'un **tranche-caillé**.
- Tu réparties les morceaux de caillé dans des moules.
- Tu poses alors la **pastille de caséine** qui distingue le reblochon laitier et le reblochon fermier (et qui, selon la croyance populaire, porte chance à qui la mange). Une pastille rouge = reblochon laitier ou fruitier, une pastille verte = un reblochon fermier.
- Place le fromage sous un poids pour le presser, terminer l'égouttage et éliminer le **petit-lait**.
- Après plus d'une heure de pressage, pendant laquelle tu dois retourner le fromage, tu le démoules puis tu le sales.
- Place-le dans un séchoir à une température de 16 °C à 18 °C pendant quatre jours, puis pendant au moins 15 jours en cave d'**affinage** où il faudra le laver et le retourner régulièrement.
- Après ce séjour en cave, le reblochon laitier est emballé dans un papier adapté.



La Montbéliarde

La page des poètes

La montagne conjugée!

*Je biathlonne, je floconne,
Je lugette, je montagnette.
Tu combinaisonnes, tu bonnettes
Tu chalettes, tu froidettes.
Il marmotte, il chamoise,
Il bouquetine, il mouflonne.
Nous iglootons, nous hockeytons,
Nous raclettons, nous tartiflettons.
Vous lièvrerez, vous dahutez,
Vous hiboutez, vous chouettez.
Ils dameusent, ils compétitionnent
Ils mouflent, ils écharpent*



Fleur étoilée

*M'en allant musarder
Dans la douce campagne
Douxillettement vêtue d'un pagne
J'aime secrètement narrer
A ma tendre fleur adorée
L'edelweiss dans la montagne
Ce qui m'est arrivée
Sortant du baignoire !*



Chamois gambadant sur les sommets
Lièvre variable au doux pelage
Avez-vous échappé à l'avalanche ?
Sur les sommets enneigés et pointus
Skating chic, gamelle choc !
Et n'oublie pas ton écharpe douillette

Blancheur des montagnes
Luges multicolores, dévalez les pentes !
Au retour, une fondue réchauffera ta soirée.
Neige éternelle, douceur de velours, sous les ailes du
Choucas sportif et gourmand qui survole
l'Héroïne des neiges nommée
Edelweiss des montagnes

Sotchi 2014 ?

Les jeux olympiques d'hiver ont eu lieu à Sotchi, en Russie à côté de la Mer Noire

Nouveautés 2014 :

- Cette année il y avait 6 nouvelles disciplines :
- saut à ski féminin
 - relais mixte (2 hommes 2 femmes) en biathlon
 - half-pipe en ski (messieurs et dames)
 - épreuve par équipe en patinage artistique
 - relais en luge



Voici le récapitulatif des médailles :

médailles	Or	argent	bronze	total
1 Russie	13	11	9	33
2 Norvège	11	5	10	26
3 Canada	10	10	5	25
10 France	4	4	7	15
Médailles de la France				
biathlon	2	1	1	4
Ski acrobatique	1	2	2	5
Surf de neige	1	0	1	2
Ski alpin	0	1	1	2
Saut à ski	0	0	1	1
Ski de fond	0	0	1	1

Le **biathlon**...ça glisse pour les français !
Martin Fourcade a eu 2 médailles d'or et une d'argent



Le **ski cross** ... ça boume pour les français !
Il y a eu 3 Français sur le podium pour la médaille d'or, d'argent et de bronze.



Les prochains JO d'été se dérouleront au Brésil à Rio de Janeiro

Les prochains JO d'hiver se dérouleront en Corée du sud à Pyeongchang

Décernons les médailles de la classe de découverte :

Médaille d'or à Sami pour ses super veillées

Médaille d'argent aux enfants qui se sont très bien comportés



Médaille de bronze à tous ceux qui ont acheté nos gâteaux et nous ont financé une partie !

La montagne a ses métiers !

Il existe beaucoup de métiers en montagne.

En voici 4 exemples :

1-Le **guide** : quand le guide a passé un diplôme validé par l'école nationale de ski et d'alpinisme il peut donc amener des gens en excursion et en ascension en montagne dans des terrains variés. Il peut emmener des gens faire de l'alpinisme, une via ferrata ou du canyoning. L'hiver, il peut enseigner le ski hors-piste, la cascade de glace, le ski de randonnée, etc.

2-Le métier de **nivoculteur** consiste à réguler le niveau du manteau neigeux. Le nivoculteur est chargé l'hiver de faire fonctionner quand il le faut les canons à neige afin d'avoir un enneigement de qualité. Pour faire cette formule de neige artificielle, il faut de l'eau sous pression

1



2



3



4

3-Le Secouriste : Des sociétés de secours en montagne se sont créées au début du 20ème siècle les sapeurs-pompiers ont depuis leurs origines participé aux secours en montagne. Le secouriste est prêt à partir en permanence pour aller sauver un randonneur égaré, un alpiniste en perdition, etc.

En montagne, c'est le PGHM (Peloton de Gendarmerie de Haute Montagne) ou les CRS qui supervisent les opérations.

4-Le métier de **berger** et l'un des plus vieux : il existe depuis 10 000ans ! La transhumance : c'est le moment où le troupeau rejoint son lieu de pâturage. Il y a deux transhumances dans l'année.

La production d'un mouton : fromage, lait, viande, laine

Jeux : Connais-tu d'autres métiers de la montagne ?

Artificier ; Moniteur de ski ; Pisteur-secouriste ; Opérateur de remontées mécaniques ; Accompagnateur en montagne ; Dameur ; Garde-moniteur

Pioche dans la liste ci-dessus pour trouver le métier décrit ci-dessous :

1. Il est chargé de surveiller et de préserver la faune et la flore des réserves naturelles que sont les parcs régionaux.
2. Il est chargé de déclencher préventivement des avalanches à l'aide d'explosifs
3. Il est chargé de conduire les engins de damage destinés à tasser, stabiliser et niveler la neige fraîche des pistes de ski alpin ou nordique.....
4. Il est chargé d'assurer la sécurité dans les stations de sports d'hiver.....

Sports de montagne

Prenez de l'altitude et aérez-vous !

DES SPORTS d'ETE :

LE RAFTING: Le **rafting** est un sport de montagne que l'on pratique le plus souvent en été. Il consiste à naviguer sur des rivières comportant des rapides appelées **eaux vives**. Il faut utiliser un radeau pneumatique et on se dirige à l'aide de pagaies. Un bon équipement est indispensable : gilet de sécurité, un casque, une combinaison et des chaussures antidérapantes. Il est aujourd'hui possible de pratiquer le rafting sur l'ensemble des rivières françaises. Une balade en liberté, une aventure sans gros risques pour explorer le monde des rivières.



LA VIA FERRATA est un itinéraire sportif, que l'on pratique sur les montagnes rocheuses. L'équipement des parois (câbles, échelles, rampes etc.) facilite la progression et assure la sécurité des personnes qui l'utilisent. Il faut également un bon casque, un baudrier et une longe mais aussi des cordes et mousquetons, des chaussures appropriées, des gants et un sac à dos avec des vivres et de l'eau

DES SPORTS BIZARRES :

LE CURLING : Le curling est un jeu sur glace comportant 2 équipes de 4 joueurs chacun. Le but du jeu est de lancer une pierre vers une cible, la trajectoire de cette pierre peut être modifiée par des équipiers qui balaient la glace devant la pierre.



HOCKEY SOUS GLACE : Le hockey sous glace est un sport très dangereux. Les joueurs sont en apnée 30 secondes sous l'eau. Ils nagent sur le dos pour pousser le palet qui flotte, avec une crosse. Il faut faire bien attention à retrouver le trou pour respirer.

LE SKI ou LES SKIS ?



LE SKI ALPIN : En compétition le ski alpin se compose principalement de 5 disciplines : La descente, le slalom, le slalom géant ou « géant », le Super G et le combiné.



LE SKI NORDIQUE englobe les disciplines de ski où le talon n'est pas fixé au ski comme : Le ski de fond

(ou skating), le saut à ski, le biathlon, le combiné nordique.

LE SNOWBOARD ne se pratique pas avec des skis mais avec une planche. Il regroupe plusieurs disciplines assez spectaculaires comme : la course (descente, slalom, etc.), le freestyle (qui consiste à faire des figures) et le boardercross (mélange des deux autres disciplines)



En France, le ski alpin est l'activité la plus pratiquée aux sports d'hiver, avec plus de 80% devant le ski nordique (12%) et le Snowboard (8%).

Rébus montagnards




Hot
Syllabes



Hot
à trouver


























LES CHARADES

Mon premier est un oiseau voleur
 Mon second est un poisson plat
 Mon troisième est une partie du visage
Mon tout est une chaîne de montagne

.....



Mon premier est un animal de compagnie
 Mon second compose une année
Mon tout est un animal de montagne

.....



LA MAXI CHARADE

Mon premier est le contraire de haut
 Mon second est ce que l'on mesure chez le médecin
 Mon troisième est le nombre qui précède 3
 Mon quatrième est un mélange entre de l'eau et de la terre
 Mon cinquième est un pronom indéfini
 Mon sixième est après 1
 Mon septième pointe au milieu du visage
 Mon huitième est la première personne du singulier
Mon tout se fait en hiver

.....

Solution des jeux

Charade 1

Pyénées

Charade 2

Chamois

Maxi charade

Bataille de boules de neige

Rébus 1

Les sommets
alpins

Rébus 2

J'aime la
neige

Rébus 3

Patinoire

Rébus 4

Les Chamois


Rébus 5

Hiver

Rébus 6

Chalet

LE SUPER MOTS-CROISE DE LA MONTAGNE



Horizontalement :

- 1) Habitation en bois
- 2) C'est la plus grande chaînes de montagne du monde
- 3) Personnes qui sauvent des gens
- 4) Personne expérimentée en montagne
- 5) Jeu en plastique qui glisse sur la neige
- 6) Pointe de la montagne
- 7) Plus grande chaîne de montagne française
- 8) Pluie blanche et cotonneuse
- 9) Deux spatules glissantes sur la neige
- 10) Eboulement de neige

Verticalement :

- a) Animal de légende
- b) Animal des montagnes très agile
- c) Passage entre deux montagnes
- d) Frontière de montagne qui sépare la France et l'Espagne
- e) Il y en a 14 : on les appelle des plaques ... (ex: plaque eurasienne ...)
- f) Hauteur en montagne
- g) Fleur très rare

MERCI à tous ceux qui nous ont aidés pour ce projet :

L'APEL

L'OGEC

Mme Ingrassia et son équipe

La directrice

La mairie

Les parents

Tous les acheteurs de gâteaux

Chantal

Sami

Les Chamois

Les « Brigades ménages »

La SNCF de Tassin

Et pardon pour les oublis.....

Les 24 petits rédacteurs du journal