Retrouvez toutes NOS RUBRIQUES !

ET POUR CE DERNIER NUMERO, en fin de journal un

Journal gratuit

n° 4 avril-mai-juin 2021

UNE EXPO POUR FINIR L'ANNEE !!

LA VIE DE NOTRE CLASSE

ON A AIMÉ
ON N'A PAS AIMÉ !

j'ai aimé tout, cette période était l'une des meilleures. Alzira

j'ai aimé tous les projets proposés c'était super ! Alzira

j'ai aimé l'art plastique et la boîte à [illegible]

Je n'ai pas aimé les cartes à gratter les jeux. Andre

j'ai aimé les journaux. Louis

J'aime quand on a été visiter l'église [illegible]

j'ai aimé être avec tous les gens de ma classe ! Ruben

j'ai aimé le projet Léo Drayon et la gravure. Lucien

j'ai je n'ai pas aimé le TTP Kyara

j'ai aimé l'art plastique Kyara

Je n'ai pas aimé quand on [illegible]

j'ai aimé les activités manuelles et l'art Keila

Je n'ai pas aimé les journaux. Ethan

j'ai aimé faire le journal et JDSE. Simon

j'ai aimé la mythologie grecque. Simon

Je n'ai pas aimé la science. Keila

j'ai aimé la lecture d'Ulysse. Ruben.

j'ai tout adoré. Daphnée

j'ai surtout aimé la gravure et les nombres décimaux. Daphnée

J'ai aimé le tirage [illegible] car j'ai eu un retard [illegible] Elias

J'ai aimé l'atelier gravure Elias

J'ai aimé l'atelier journal. Lucien

LA VIE DE NOTRE CLASSE

ON A AIMÉ ON N'A PAS AIMÉ !

Je n'ai pas aimé le TTP
Ethan

J'ai aimé ce qu'on a fait en art plastique comme les mosaïque ou les affiches
Louis

J'ai aimé la musique
Ethan

J'ai aimé la gravure.
Léane

J'ai aimé la science
Jade

J'ai aimé le TTP les maths les français et les projet
Amélie

Je n'ai un peu pas aimer le TTP
Louis

J'ai aimé la mythologie grec avec Tilla
Tiago

J'ai aimé tout le reste qu'on a fait
Jade

Je n'ai pas aimé la géométrie
Gabriel

Je n'ai pas aimé l'anglais l'histoire la géographie
Maria

J'ai aimé faire les Mosaïques
Simon

J'ai aimé le projet Eco Drouyn
Gabriel

Je n'ai aimé la mithologie
Louis

J'ai aimé l'atelier gravure
Maïna

J'ai aimé l'activité tirage au sort
Léane

J'ai aimé l'activité maquette.
Léane

J'ai aimé tout ci mé
Maël

J'ai passé une très bonne année avec vous
Jade

J'ai aimé le français et les maths.
Léna

J'ai aussi aimé le projet Eco Drouyn et les maquettes
Maël

Je n'ai pas aimé le slime je mets du sable dans les gros
Tiago

LA VIE DE NOTRE CLASSE

Notre vie dans la classe
Venez voir ce qui se passe !

Tous les jours de (8h45 à 9h00) c'est « Quoi de neuf ». Ensuite de (9h45 à 10h00) c'est français puis math. Tous les vendredis après la première récréation c' est le conseil coopératif .Le lundi et le jeudi c'est TTP (temps de travail personnel). Tous les mardis c'est sport. Le jeudi ou mardi c'est sciences puis anglais le jeudi, lundi et vendredi après-midi c'est littérature et vendredi après-midi avant de partir c' est projet Ulysse. Le lundi histoire géographie-emc. Au revoir on part travailler.

KEÏLA LINA

« SILENCE JE »
CE QU'ON FAIT APRÈS LA CANTINE

On a choisi cet article parce qu'on aime bien cette activité de relaxation. On trouve que ça nous détend bien. Il y a plusieurs silences: » silence je lis » « silence on écoute de la musique douce » , » silence je dessine » « silence la maîtresse lit » « silence on se détend sans rien faire ». On change toutes les deux semaines. Pour le « silence je lis » il faut ramener un livre, pour « le silence j'écoute de la musique » la maîtresse nous fait écouter les 4 saisons de Vivaldi pour le « silence je dessine » on doit dessiner dans notre carnet de croquis ,pour « silence la maîtresse lit » la maîtresse choisit un livre et nous le lit ,pour le « silence on ne fait rien » il faut mettre la tête dans les bras. La durée des « silence je » est de 10min.

Leny Ambre

LA MOSAÏQUE
VENEZ EN FAIRE AVEC MOI

L'art de la mosaïque apparaît dès le 8-ème siècle avant JC. Elle va se perfectionner et devenir un objet très recherché dans la période romaine. Il existe deux sortes de mosaïque : sur le sol et sur le mur. Au début les mosaïques sont faites avec des galets noirs et blancs. Les tesselles permettent des représentations plus fines et leur légèreté est adaptée aux mosaïques murales. Celles -ci peuvent être simplement décoratives ou figuratives des scènes de la vie quotidienne de la mythologie etc. La mosaïque est un nom féminin, c'est une technique décorative composée de petit cubes appelés tesselles disposés sur un support collant. Ce sont des petits morceaux de marbre, de pierre, de pâte de verre ou de céramique pour réaliser une mosaïque . En classe nous avons réalisé de la mosaïque : voici les étapes première étape, il faut faire une forme géométrique ou autre chose, deuxième étape on peint les tesselles et troisième étape on fait la mosaïque avec les tesselles peintes.

ALZIRA

LA VIE DE NOTRE CLASSE

Les mosaïques
Amusement sur l'art

Les mosaïques sont faites de tesselles. On a fait des mosaïques ça nous a pris plusieurs jours. Première étape, il faut peindre les tesselles en rouge, marron et en blanc. Deuxième étape, on a une plaque en bois et un papier avec des carreaux noirs il faut coller les tesselles sur la plaque. Attention les tesselles n'ont pas la même longueur. On a fait cette activité fin avril. Ça m'a vraiment plus.

Simon

Les mini fichiers.
Mes petits fichiers Adorés

Les mini fichiers sont des petits carnets avec des exercices. Je vais vous dire tous les mini fichiers que nous avons. Il y a **le Naturomo**, **le Dico expres**, **L' architecte,le Calculus, Chacun son rôle, le Problèmes CM1 (1),et le Problèmes CM1 (2)**.Il y a quatre enfants qui ont presque fini ces fichiers et ils ont deux fichiers de plus : **la ville au trésor, et le mini fichiers synonymo et contrario**. Moi j'aime tous les mini fichiers surtout le **naturomo**.

Léana

Interviewe

INTERVIEW DE LA MAITRESSE

Depuis quand fais-tu ce métier ? Je fais ce métier depuis 27 ans.
Aimes-tu ce métier ? Oui j'aime ce métier.
Est-ce difficile de gérer cette classe ? Non ce n'est pas difficile.
Aimes-tu cette classe ? Oui j'aime toutes mes classes.
Comment gères-tu cette classe à cause de la crise sanitaire ? C'est compliqué pour les enfants mais ensemble on surmonte cette crise.
Aimes-tu la nourriture de la cantine ? Je n'y mange jamais mais je sais que c'est très bon.
Pourquoi as-tu fait ce métier ? Pour partager des connaissances avec les enfants.

Raphaël, Ethan

DÉCOUVREZ COMMENT ON A FAIT POUR SUIVRE L'ÉCOLE À LA MAISON

L'école à maison s'est déroulée du 6 au 9 avril. On a travaillé sans la maîtresse le vendredi soir elle nous lisait l'histoire d'Ulysse qu'elle a envoyée sur klassroom en audio. Les parents étaient devenus les maîtres et maitresses. A la maison on a plus de pause. On fait un peu moins de travail. Maîtresse doit quand même beaucoup travailler. A la maison nous devons être autant attentif qu'à l'école.

Louis, Anaïa

Pendant le covid du 6 avril au 9 avril, on a fait l'école à la maison. Ça s'est trop bien passé. Toutes les feuilles ont été faciles à faire. On n'a pas eu école mais la maitresse nous avait donné des feuilles à faire pour cette semaine-là. Je me suis un peu ennuyée à faire les feuilles de français et de math. Il y a aussi le devoir à faire à la maison. Ça a été trop long ces vacances à la maison. Maintenant on reprend l'école et c'est trop bien A la maison on s'est amusé et on a rigolé on a joué ensemble. L'école c'est un peu dur !

JADE

Pour cette semaine « école à la maison » la maîtresse nous avait lancé le défi du poisson d'avril : Voici ceux réalisés par :

Alzira

Ethan

Loris

HORS DE L'ÉCOLE

LA MYTHOLOGIE
CET ARTICLE VA VOUS ÉBLOUIR

Dans notre classe nous étudions le feuilleton d'Ulysse : ce sont des aventures inventées c 'est un héros grec qui va à la guerre pour se battre et revoir sa femme et son enfant. Maintenant je vais vous parler de Héra, elle est à la fois la sœur et l'épouse de Zeus. C'est la déesse du mariage et la protectrice des femmes. Souvent, un superbe paon l 'accompagne. Je voulais vous raconter qui elle était parc que son histoire m'avait intéressé. Maintenant je vais vous parler d'Athéna et Arès, Athéna est la fille de Zeus et Métis, Arès est le fils de Zeus et Héra. Arès est violent. Il adore se battre, à pied ou sur un char à quatre chevaux. Athéna ne s'entend pas avec lui : elle n'aime pas la violence, et se bat juste quand elle ne peut pas faire autrement. Le reste du temps, elle protège les cités et leurs artisans. Je les adore, BONNE LECTURE !!!! **Alzira**

KHO-LANTA
DES ÉPREUVES À GOGO

Kho -Lanta est un jeu télévisé. Il y a 2 sortes d'épreuves il y a les épreuves de confort et les épreuves d'immunité. Pour les épreuves de confort on peut avoir de la nourriture, on peut aller dans une villa et appeler ses proches en Visio. Quand on gagne une épreuve d'immunité on reçoit le totem pour ne pas se faire éliminer au conseil . Celui qui présente Kho-Lanta est Denis Brognard. Au début de l'aventure il y a deux tribus la tribu jaune et la tribu rouge. A un moment les deux tribus se « réunifient » et il y a des épreuves individuelles les épreuves sont annoncées par des bouteilles. **Oh ! Nous sommes désolées on doit aller à une épreuve!!**

Inaya Kyara

La boxe

La boxe est un sport de combat. Moi je pratique le kick boxing depuis deux mois. Je vais vous apprendre le vocabulaire : c'est une jambe une jambe derrière bras avant-bras arrière. Ce sport est fait pour se défendre. Mon entraineur s'appelle Yann. L'entrainement c'est de 14h à 15h. Pour s'échauffer trois tours de terrain. Les gants de boxe sont à 21 euros 50 et il faut un protège dents.

Leny

Le vélo

Le vélo est un sport pour les jambes parce qu'on pédale avec les jambes. Le vélo a 2 roues et si c'est un petit vélo il y a des petites roulettes. Avec le vélo on peut faire des stoppies ou des roues arrières ou des dérapages. Moi j'aime faire des roues arrières et des stoppies : tu roules et tu freines du frein avant. Il y a des vélos de villes ou des tous terrains ou bmx. Le bmx a un guidon différent il a des roues spéciales. Il y a des vélos de course.

Le bowling
Découvrez les règles du bowling

Le bowling est un sport où le but est de décaniller des quilles. Une boule de bowling est une boule qui peut être de toutes les couleurs et il y a 3 trous dans lesquels les joueurs passent leurs doigts pour tirer. A chaque tour on a 2 coups si on abat les 10 quilles d'un seul coup il y a strike quand on décanille les 10 quilles en 2 coups on fait un spare, un strike vaux 30 points un spare 15 et pour le reste c'est le nombre de points qu'on a décanillés qui est équivalent au nombre de points. Le but est d'avoir le plus de points.

Lucien, Louis

MES POISSONS

MES PETITS POISSONS TROP MIGNONS !

J'ai 10 poissons, au début j'en avais 14.

Mes poissons s'appellent Blanche, Mimi, Esca, Mathieu, Jojo, les poissons du fond je les appelle comme ça parce qu'ils sont toujours au fond. Je leur donne toujours à manger après le goûter. Je caresse Blanche, c'est comme si on avait des chatouilles dans les mains. Esca et Mimi nettoient les vitres et les objets dans l'aquarium. Les poissons du fond nettoient le sable mais il reste quand même des saletés. Blanche est de couleur blanche, les poissons du fond sont gris, Esca ressemble à un escargot, il est noir et marron et Mathieu et Jojo sont gris avec la queue multicolore, Mimi est noir.

Lina

LE JDSE VOUS AMUSE ET VOUS CONSEILLE !

Des films, des BD, des livres, des jeux vidéos, que nous aimons.

Epic

Une aventure extraordinaire !

Epic est un film. Une fille part chez son père. Il essaie de voir des petits êtres humains. Sa fille veut qu'il arrête. Son père part, son chien part aussi, et la fille le suit. Les humains de leur côté faisaient une cérémonie, mais des méchants tuent la reine ! La fille voit la reine mourante elle pose des questions, et soudain elle rétrécit ! Elle voit la reine disparaître, et son garde arrive avec ses compagnons. Mais avant qu'elle disparaisse elle laisse un bourgeon. Un garçon arrive et se pose des questions, le garde lui explique. Ils partent en direction d'un arbre où vit une chenille qui sait un peu tout. Le garde lui pose des questions il répond. Le garde part, mais le méchant vole le bourgeon ! Heureusement le garde arrive et se bat. La fille va chercher son père, il aide en imitant un cri de chauve -souris il court et elles le suivent. La fille reprend sa taille et tout rentre dans l'ordre.

Anaïa

LE PETIT PRINCE

Le petit prince est un livre de la collection folio junior. Les personnages sont Le Petit Prince, le roi de l'astéroïde 325, le businessman, l'allumeur de réverbères. Le Petit Prince vit sur une planète à peine plus grande que lui. Le livre est né à Lyon, le 29 juin 1900. Lorsque l'auteur avait six ans il a vu une fois une magnifique image dans un livre sur la forêt vierge qui s'appelait Histoires vécues. Ça représentait un serpent boa qui avalait un fauve. Il a alors beaucoup réfléchi sur les aventures de la jungle et il a dit à mon tour. Il a réussi avec un crayon de couleur à tracer son premier dessin. Il a montré son chef d'œuvre aux grandes personnes et il leur a demandé si son dessin leur faisait peur. Elles ont répondu pourquoi un chapeau ferait-il peur ? On a écouté le Petit Prince en classe.

MAINA

BD, DANSE AVEC MOI

« Danse avec moi » est une BD avec des filles et des garçons. Les personnages sont Céleste, elle a 13 ans, sa phobie est de ne pas être à la hauteur. Il y a Linette, 13 ans, elle n'a peur de rien et Salim 13 ans aussi, sa phobie c'est de recevoir un mauvais bulletin. Aloïs a 11 ans et sa phobie est de décevoir ses parents et enfin il y a Lia, 12 ans, sa phobie c'est de déranger les autres.

L'histoire se passe dans une école de danse. Céleste fait de la zumba et elle s'est disputée avec Linette et Lya ses deux meilleures amies.

RAZANE ET NAËL

LE JDSE VOUS AMUSE ET VOUS CONSEILLE !

COUP DE COEUR

QUESTIONS- RÉPONSES

APPRENTISSAGE SUR LE MONDE

Questions réponses est un livre. Ce livre est fait pour apprendre plein de choses en histoire, en science, sur l'espace, la terre, le monde vivant et le corps humain ... A la fin tu as un quiz. Il existe plusieurs questions réponses. J'ai l'encyclopédie. Je vous la conseille. On ne s'ennuie pas avec ce livre .
Par exemple : pourquoi la guêpe pique-t-elle ?
Les guêpes sociales vivant en groupe piquent pour se défendre ou protéger leur nid en cas de danger.

Simon

Roblox

Roblox est un jeu vidéo où il y a plein de jeux gratuits, il n'y a pas de jeux payant. Tu peux faire ton personnage et tu peux aussi inviter des amies et recevoir des demandes d'amies et discuter avec tes amies en message. Tu peux inviter des amis a jouer avec toi. Et tu peux faire des groupes d'amies. Il y a des jeux très connus comme « adopt me », « pigue », « escape game » et « oby couleur »… Tu peux changer ton personnage au fur t à mesure. Et tu peux enlever des amies.Tu peux aussi mettre des roblox mais tu dois mettre de vrais sous.

Inaya

LE LABYRINTHE

Le labyrinthe n°1 est sorti en 2014, n° 2 en 2015 et le n°3 en 2018 Dans le premier le début commence avec un homme dans une cage-ascenseur. La cage-ascenseur s'ouvre et l'homme arrive dans une plaine avec un peu de forêt. L'homme ne se souvient plus de rien. Quand il sort de la cage-ascenseur il voit d'autres adolescents. Il prend peur et commence à courir. Il trébuche et voit de très très très grands et gros murs nommés la plaine, le bloc. Derrière ces murs se cache un grand labyrinthe. Seulement 2 personnes peuvent y aller. On les appelle des coureurs, ils partent le matin et reviennent le soir. La nuit tombée l'homme va se battre amicalement quand soudain il tombe violemment sur la tête et se souvient de son nom : « je m'appelle Thomas! » crie-t-il. Le lendemain la cage-ascenseur remonte. D'habitude c'est tous les mois qu'elle remonte. A l'intérieur il y a, pour la première fois, une fille. Cette fille s'appelle Thérésa. Dans le labyrinthe il y a des griffeurs : des monstres sans pitié. Ils ont des pâtes mécaniques, ils ont une tête en forme de mouche. Ils ont aussi une queue mécanique avec un dard, à l'intérieur il y a le virus « braise ». A la fin un groupe sort avec la moitié des gens. Ils se font escorter et se rendent compte que ça a été créé de toutes pièces par W-C-K-D et c'est la fin. A mon avis le 2 est moins intéressant que le 1 et le3.

TIAGO

WHISPER

Whisper est un cheval qui a grandi en Espagne. A l'âge de 4 ans Whisper a été enlevé pour le mettre en abattoir ! Whisper a grandi dans un abattoir en Espagne. Et après Mika l'a aidé à surmonter sa peur des humains. Whisper a fait plein de concours dans le monde avec son amie Mika.

J'aime ce film car il explique la situation de Whisper qui n'aime pas les humains car il s'est fait maltraiter par des personnes.

GASPARD

Gaspard est une BD qui parle d'un enfant. L'enfant va dans le grenier puis il va voir son grand-père ! Il a très très peur quand son grand-père sort d'une bulle verte !
Il crie : « AH ! AH ! AH! AH ! J'ai peur ! »
Il voit quelque chose de jaune avec son grand-père. Il devient ami avec la boule jaune.

Il dit : « Youpi ! Youpi ! Youpi ! »

Ruben

LE JDSE VOUS AMUSE ET VOUS CONSEILLE !

Astérix et Obélix

Astérix et Obélix sont des héros Gaulois. Jules César est un méchant qui veut enlever leur druide Panoramix. Panoramix fait une potion magique pour battre les romains. Le chef du village est Abraracourcix. Obélix ne peut pas prendre de potion magique car quand il était petit il est tombé dedans.
Il existe des BD et des films.

Gabriel

UN JEU ? DES MOTS MÊLÉS

Il faut trouver 8 mots

LISEZ NOTRE BD



Solution

PROJET LÉO DROUYN,
DÉCOUVREZ LE PLUS BEAU DES PROJETS DE NOTRE ANNÉE DE CM1

Léo Drouyn était un passeur de patrimoine. Le patrimoine c'est l 'ensemble des richesses communes à une collectivité (des châteaux, chansons, lieux,…).

Le projet a pour objectif de faire découvrir aux élèves de façon originale un élément de leur patrimoine. Chaque élève va pouvoir s'approprier la technique de la pointe sèche sur matrice en tétrapack (présent dans les briques de jus de fruits ou de lait) afin de la réinventer dans le cadre du projet. On a gravé l'église de Saint-André-de-Cubzac.
Le projet se déroule sur 4 séances.
Séance 1 : Présentation de Léo Drouyn, de la gravure et des œuvres de l'artiste concernant l'église de Saint-André-de-Cubzac avec la venue de Lucie Blanchard le 10/01
Séance 2 : Dessin d'un arbre et d'un croquis avec l'aide d'un spécialiste du dessin Bernard Pradier le 23/02
Séance 3 : Visite de l'église pendant 2 heures et dessin de l'église avec Lucie Blanchard le 27/04
Séance 4 : Gravure à partir du dessin du monument sur le tetrapak avec une graveuse toute la journée avec Clémentine Pace le 01/06

Notre avis est que ce projet est super car on avait jamais fait de gravure et qu'on a beaucoup appris. Ce que nos camarades ont pensé :
L'avis d'Inaya : J'ai aimé car on a fait de la gravure et le dessin de l'église de Saint-André -de-Cubzac.
L'avis de Loris : J'ai aimé la gravure.
L'avis de Louis : J'ai trouvé que c'était bien, on a appris pleins de choses sur Léo Drouyn.

Qui est Léo Drouyn ?

Léo Drouyn est un artiste qui adore plein de choses la nature, les monuments.. C'est un artiste archéologue qui s'est intéressé aux monuments du Moyen Age, aux paysages et à la vie quotidienne. Il est témoin de toutes les évolutions du 19ème siècle.
Il a fait environ 1500 gravures.
Il est né à Izon puis il est envoyé à 11 ans au collège Royal de Nancy (une ville du Nord de la France) puis il revient à Bordeaux où il se formera avec un maître.

Tiago et Gabriel



ALZIRA ET KYARA

Nos trois sujets de gravure : le clocher, la façade et l'intérieur de l'église.

Bernard Pradier
Apprendre le croquis

Le 23 février Bernard Pradier est venu à l'école. Bernard Pradier est un conseiller pédagogique en arts plastiques. Il est venu nous apprendre à faire un croquis. Un croquis est un dessin rapide d'un bâtiment ou une maison etc. … Nous avons dessiné la façade de l'école. Nous sommes allés dehors pour observer la façade. On a pris des photos. On a décalqué les grandes lignes. On a enlevé le calque et on a fait les détails.

Ruben et Nael



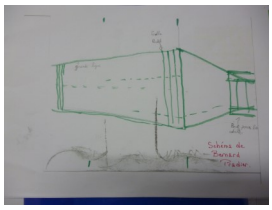

DES ARBRES AUX FUSAINS

DES DESSINS AU FUSAIN

Le fusain c'est une sorte de charbon. Nous avons dessiné des arbres au fusain. Puis Bernard Pradier nous a prêté une « gomme mie de pain ». Cette gomme sert à estomper le fusain. Puis nous avons regardé différents arbres. Nous en avons fait des photos des différents arbres pour les trier.

Razane Raphael

LE FUSAIN
Le fusain est un crayon fait avec le charbon de bois de l'arbuste fusain. Bernard Pradier nous a appris comment tenir le fusain, il nous a aussi appris comment dessiner le sol pour faire des arbres.
On a trié les dessins de nos arbres au fusain : les traits épais, les traits foncés,…
On a aimé apprendre comment faire une gravure aussi et utiliser la pointe sèche.

Léana et Jade

La visite de l'église

Découvrez les secrets de l'église.

Le mardi 27avril, nous sommes allés à l'église de Saint André de Cubzac avec Lucie Blanchard. Cette église est une église romane avec une voûte en croisés d'ogive et l'abside est à pans coupés. Il y a plein de statues, il y en a à l'extérieur et à l'intérieur. Le saint Saint-André a donné son nom à l'église et à la ville. Les églises orientées ont le clocher au nord, le chœur à l'est et le porche d'entrée à l'ouest. L'église a une forme de croix latine. La plus grande partie comprend la nef et le chœur et la plus petite partie comprend le transept. La partie la plus sacrée : c'est le chœur. A partir du XVI -ème siècle, les églises sont aussi des lieux militaires. On commence à installer des échauguettes et des créneaux à cause de la guerre de religion.

Lucien, Louis

La visite de l'église de Saint André de Cubzac

Dessiner une église n'est pas aussi facile !

Nous sommes allés à l'église le 27 avril 2021, nous avons commencé à visiter dehors puis dedans. On nous a expliqué des choses, et on a fait des groupes. On a commencé à dessiner. On devait faire les grandes lignes puis les détails. Ce n'était pas facile. On a dessiné la façade, le clocher, l'intérieur, et une deuxième photo du clocher. Nous avons continué le dessin de l'élise en classe. Nous avons découvert de nouvelles choses : l'église date de l'époque Romane (12ième), l'église ne servait pas qu'à faire des baptêmes Aussi elle a servi de poste de défense militaire.

Maïna, Anaïa

LES OUTILS DE LA GRAVURE

Pour faire une gravure on a besoin d'outils : la pointe sèche, la gouge,.. Chaque outil est différent. On peut graver sur différentes matières sur le bois, sur du cuivre sur du tétrapack fait d'aluminium et sur la pierre, le métal et autres.
1ère étape : encrage de la matrice.
2ème étape : avec l'encre il faut utiliser la tarlatane pour faire entrer l'encre.
3ème étape : il faut utiliser un chiffon pour enlever l'encre en trop.
4ème étape : sur la presse il faut mettre le feutre (fait de laine de mouton) puis par dessus la gravure et encore au dessus une feuille de papier canson humide. Ensuite on tourne la manivelle pour faire l'impression.

Ethan, Simon

La tarlatane

Nos gravures, nos matrices, nos croquis . . .

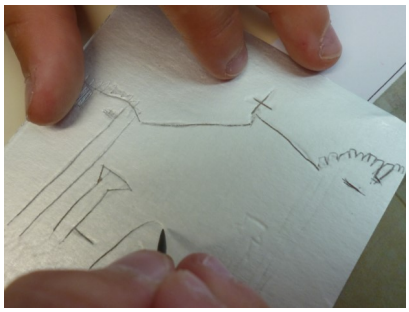

Tétra pack : matrice

Préparation et gravures

LA GRAVURE
DÉCOUVREZ LES ÉTAPES DE LA GRAVURE

Le mardi 1 juin Clémentine est venue dans la classe.
Pour faire une gravure il faut passer par 6 étapes :
- la première étape est le dessin : il faut faire le croquis du dessin de l'image qu'on a envie de faire
- la deuxième c'est le calque : cette étape consiste à faire tous les détails sur un calque
- la troisième c'est le report : cette étape consiste à mettre son calque en miroir sur la matrice et ensuite appuyer très fort au crayon à papier et repasser tous les traits pour marquer la matrice
- la quatrième étape c'est la gravure : cette étape consiste à graver la matrice avec une pointe sèche les traits faits par le crayon à papier
- la cinquième étape c'est l'encrage, cela consiste à mettre de l'encre dans les traits creusés avec la pointe sèche ou la gouge. Ensuite on utilise la tarlatane qui fait pénétrer l'encre.
- la dernière étape c'est l'impression : on met la matrice sur la presse, avec un papier humide épais recouvert de feutrine puis on tourne une manivelle pour presser et imprimer la matrice sur le papier.

Il existe plusieurs supports pour graver : le bois (on utilise une gouge), la pierre (on utilise un burin). Il y a aussi la gravure sur tétra pack, c'est sur ce support qu'on a travaillé.

ELIAS KEILA

Outils et matériel