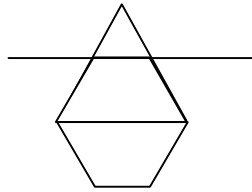
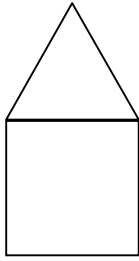


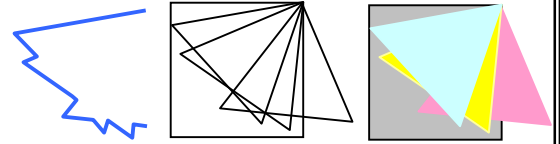
## 61 Identifier des figures

Un carré et un triangle équilatéral qui ont des côtés égaux peuvent être accolés.



Une droite parallèle à un côté d'un triangle fait apparaître un trapèze.

La limite entre la surface visible du carré et les triangles est une ligne brisée.



Parmi les angles formés par les segments de la lignes brisées, on peut observer cinq angles égaux.

La compréhension d'une figure géométrique complexe est plus aisée lorsque sont mises en évidence des figures géométriques élémentaires.