


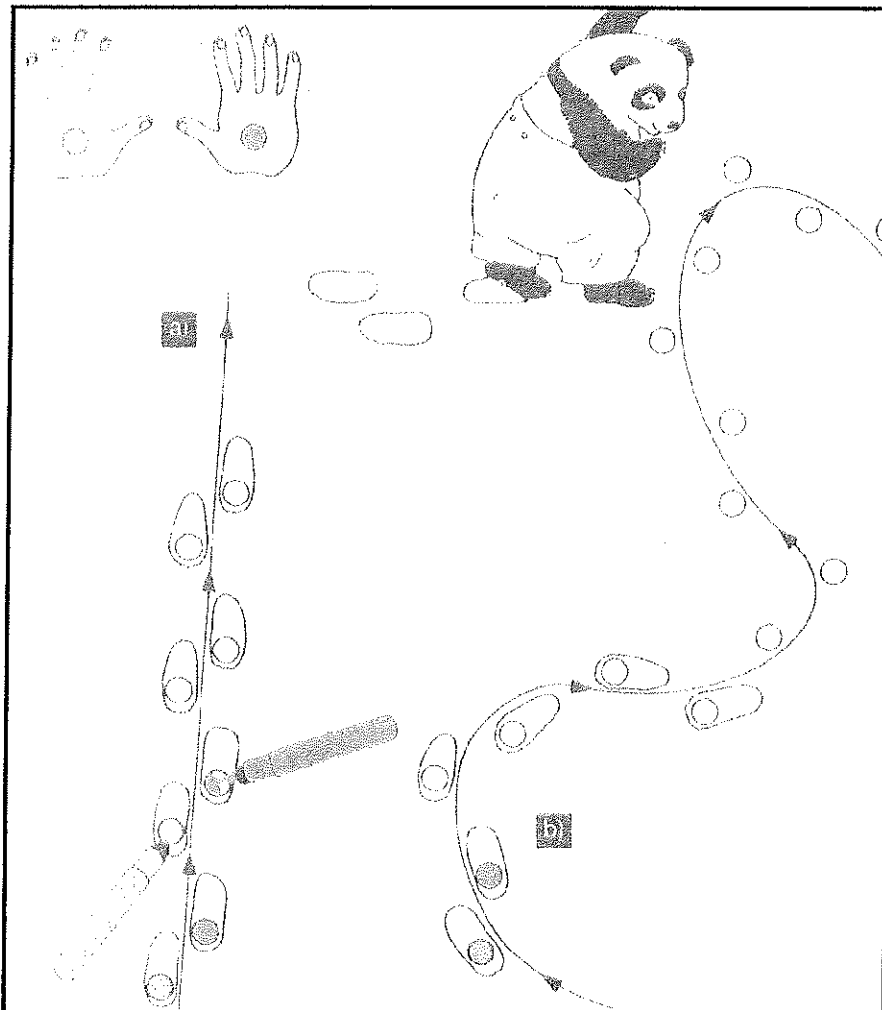
Prénom : ..... Date : .....

Géométrie : structuration spatiale (2)


1. Colorie en bleu ce qui est à gauche de la ligne et en jaune ce qui est à droite de la ligne.



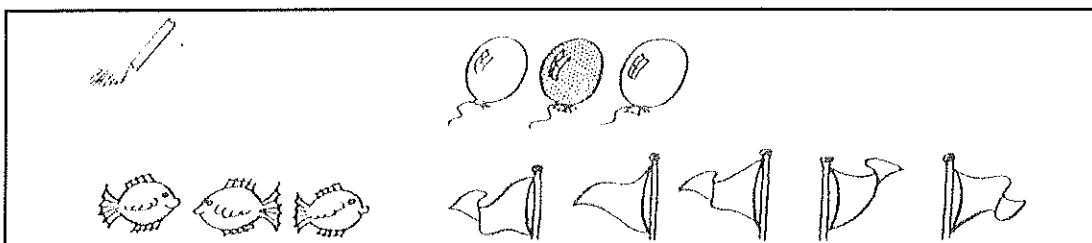
2. Colorie en bleu les traces du pied gauche du panda et en vert les traces du pied droit.




3. Colorie en rouge ce qui est à l'intérieur, en vert ce qui est à l'extérieur.



4. Au milieu de : colorie en rouge l'objet du milieu.



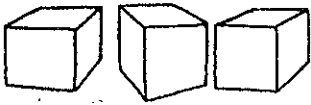
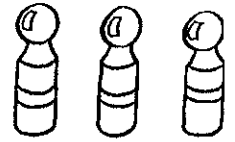

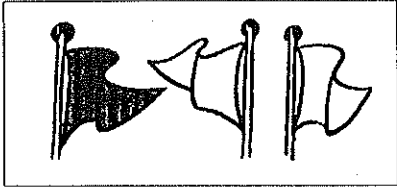
5. Ajoute 1 objet au milieu : dessine-le.



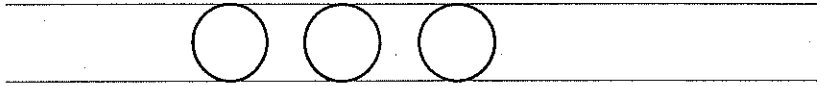



Prénom : ..... Date : .....


Géométrie : orientation spatiale

1. Dans chaque série, tu colories en rouge l'objet qui se trouve le plus à gauche.




2. Complète chaque série en ajoutant 2 dessins à droite.



3.  Colorie en vert les maisons qui sont à droite de l'arbre, en rouge celles qui sont à gauche de l'arbre.



4.  Colorie en vert les insectes qui sont à droite de la fleur.

