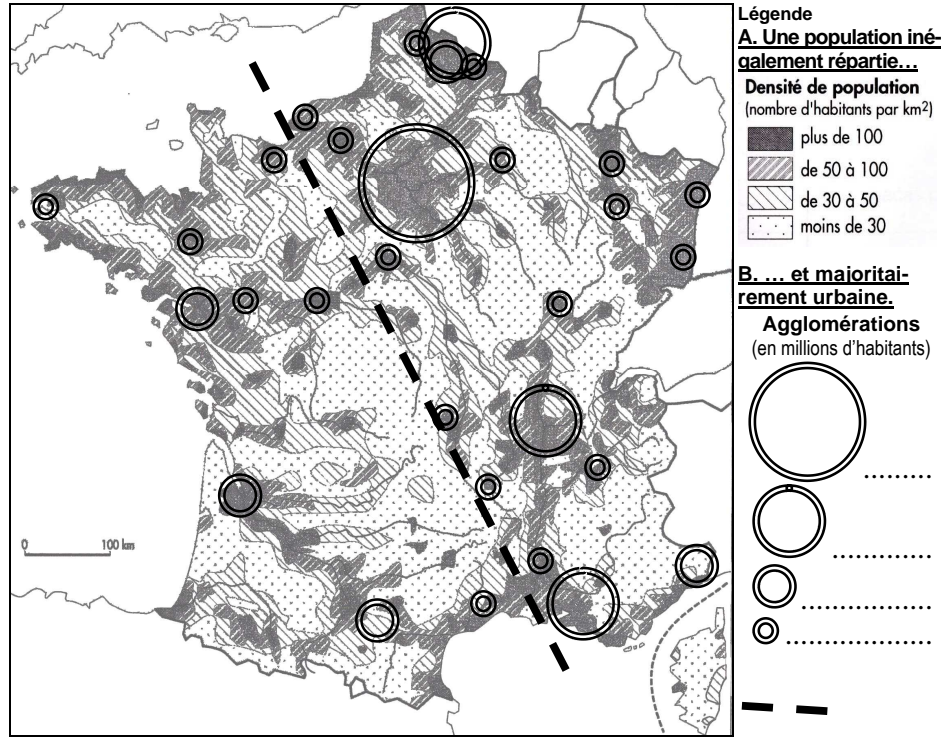


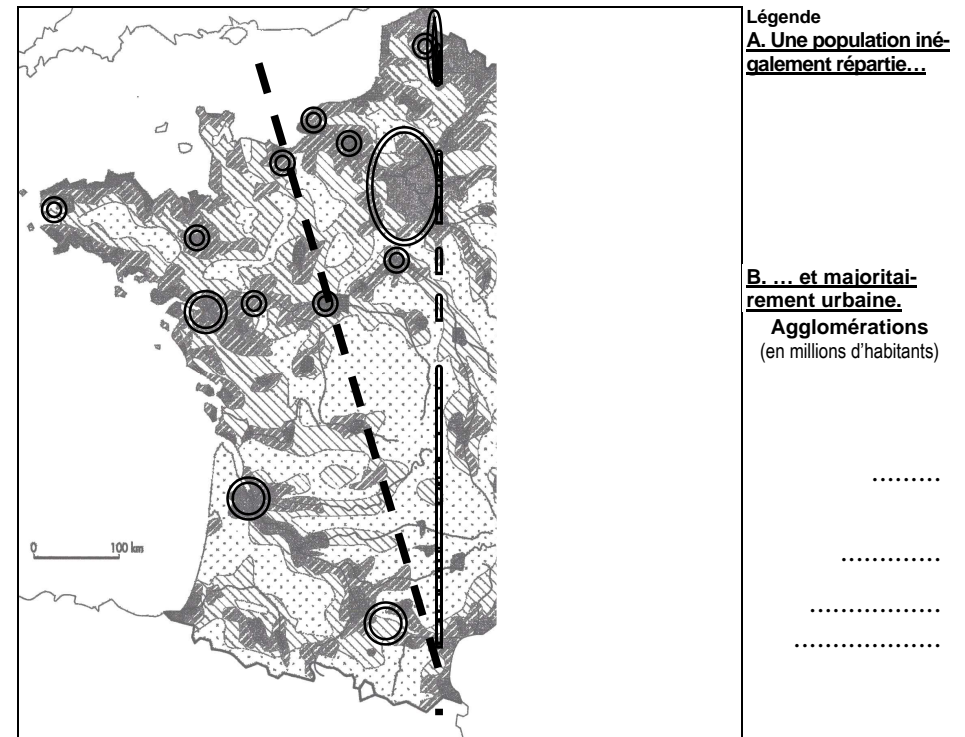
## II. LA DÉMOGRAPHIE FRANÇAISE

A/B. Une population inégalement répartie et majoritairement urbaine.

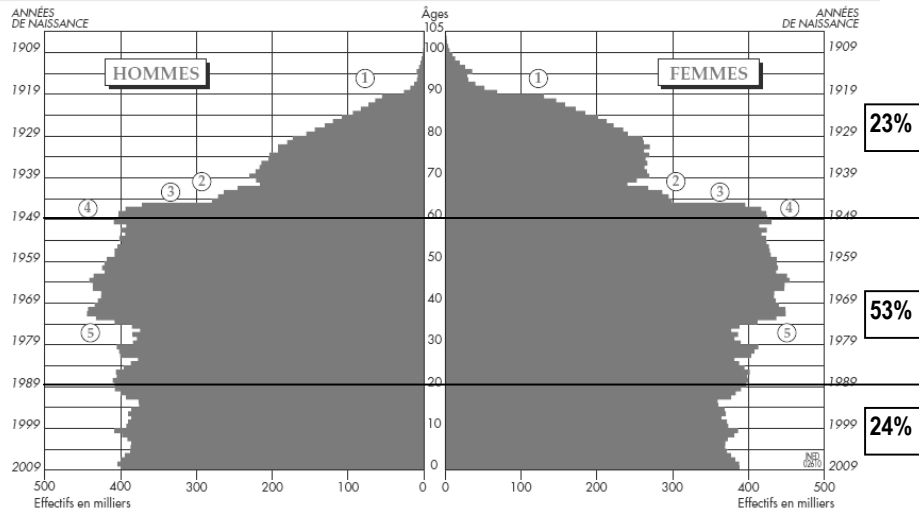


## II. LA DÉMOGRAPHIE FRANÇAISE

A/B. Une population inégalement répartie et majoritairement urbaine.



C. Les dynamiques de la population : la population de la France en 2010



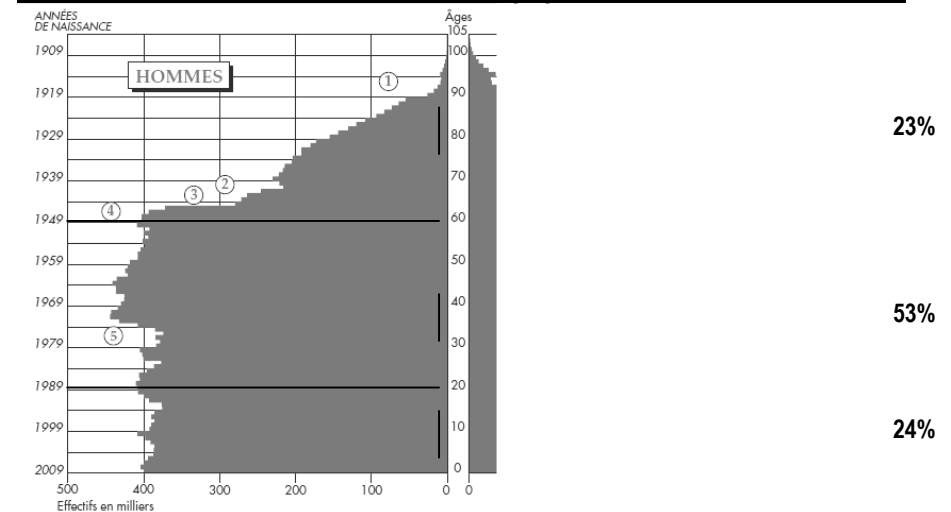
- ① Déficit des naissances dû à la guerre de 1914-1918 (classes creuses)  
 ② Passage des classes creuses à l'âge de fécondité

- ③ Déficit des naissances dû à la guerre de 1939-1945  
 ④ Baby-boom  
 ⑤ Fin du baby-boom

Source : Insee  
 (C. Pison Population & Sociétés, n° 465, Ined, mars 2010)

Enfants et jeunes : 24 %    Adultes : 53%    Personnes âgées : 23 %

C. Les dynamiques de la population : la population de la France en 2010



- ① Déficit des naissances dû à la guerre de 1914-1918 (classes creuses)  
 ② Passage des classes creuses à l'âge de fécondité

- ③ Déficit d  
 ④ Baby-bo  
 ⑤ Fin du b

Enfants et jeunes : 24 %    Adultes : 53%    Personnes âgées : 23 %