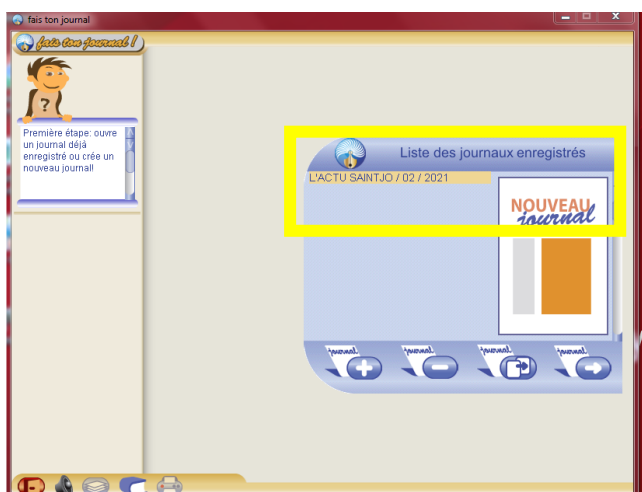


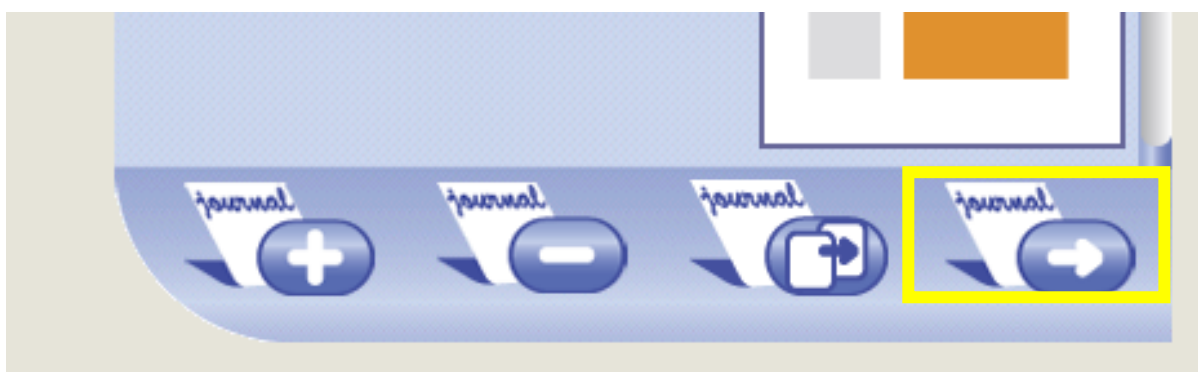
## CREER LA MAQUETTE D'UN JOURNAL AVEC

*Fais ton journal*

Ouvre l'application *Fais ton journal* installée sur le bureau, baisse le son et **teste les fonctionnalités**.

**1.** Donne pour titre à ton journal *Actu 1***2.** Sélectionne ton journal

3. La dernière flèche te permet d'entrer dans ton journal...

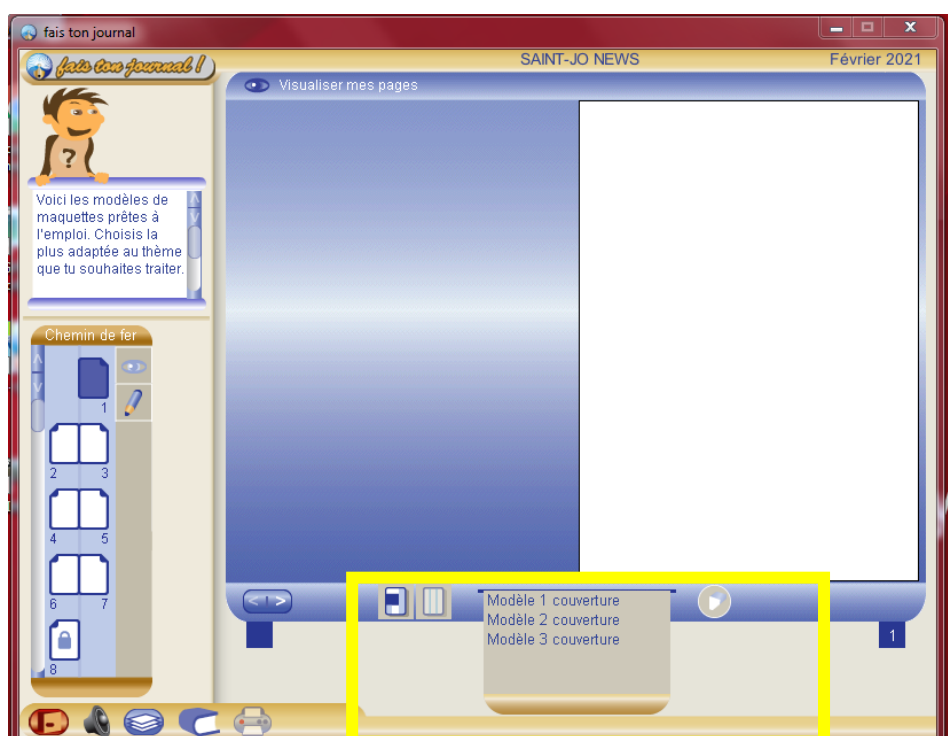


4. Et de créer « un chemin de fer ». Sélectionne le chemin de fer en 8 pages

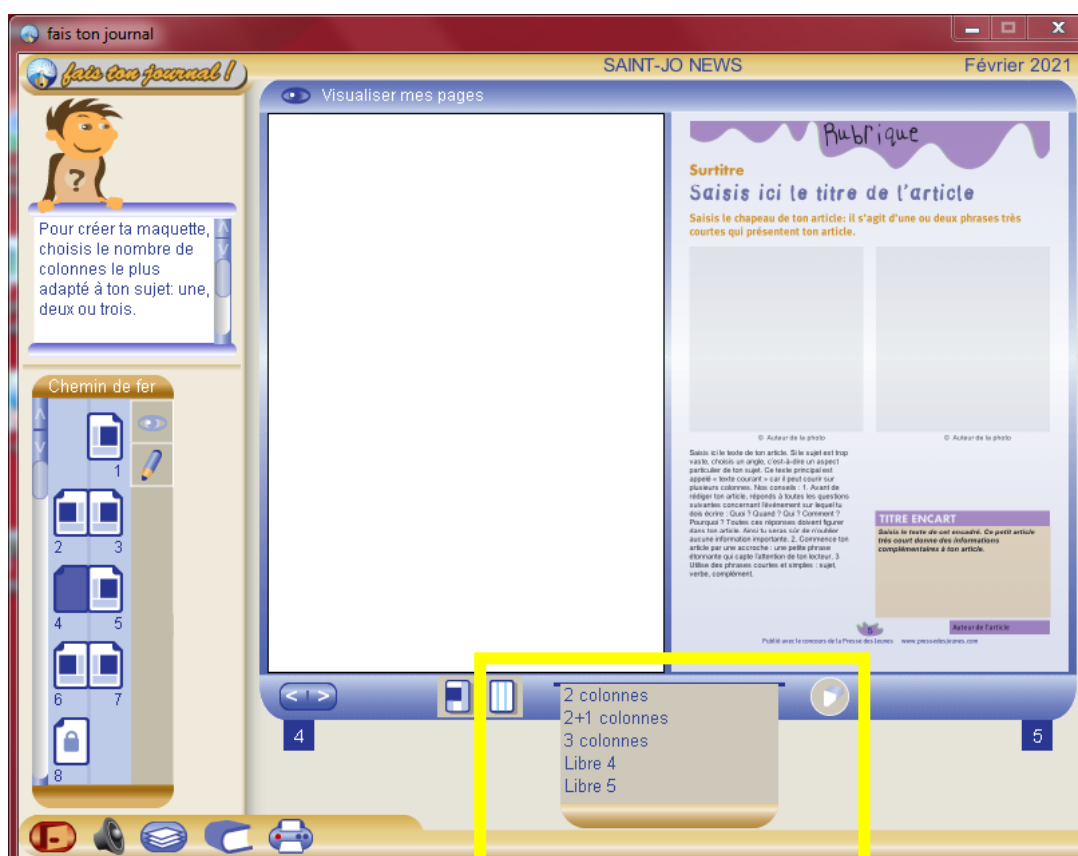


- Une fois le chemin de fer créé, la gomme te permettra d'effacer les pages et de les remplacer...parce que le chemin de fer devra toujours conserver ses 8 pages
- C'est le crayon qui te permettra d'entrer dans la chaque page et de les compléter avec du contenu texte et images

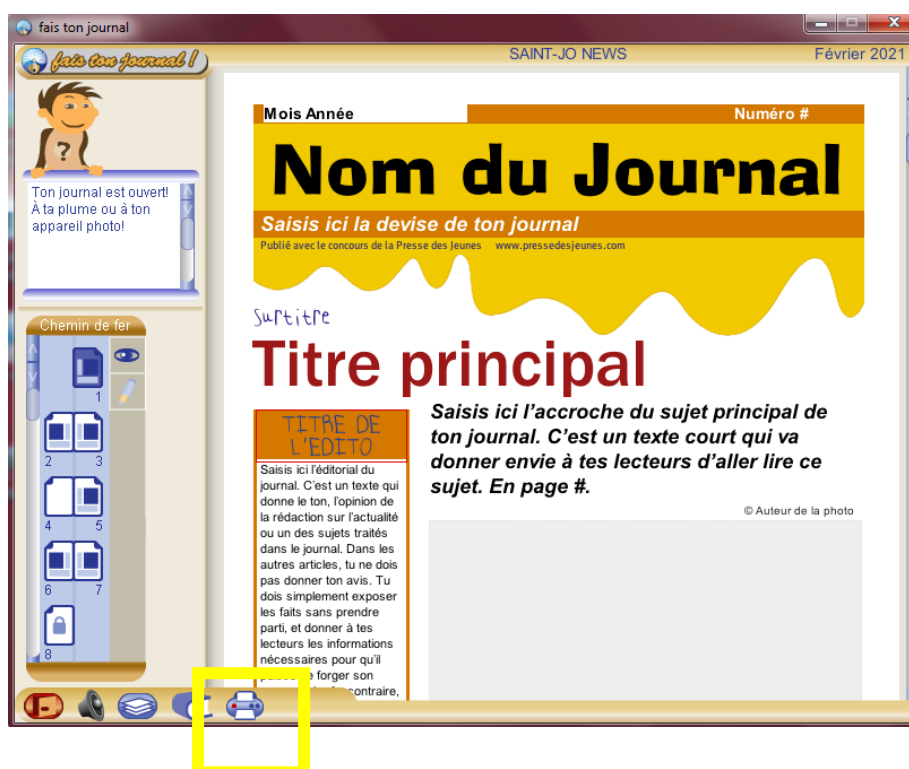
Sélectionne la première page et grâce à la première icône sélectionne un **MODELE** de 1<sup>ère</sup> de couverture. Le crayon te permettra d'entrer dans la page et de compléter toutes les zones actives



Sélectionne la 4<sup>ème</sup> page et grâce à la 2<sup>ème</sup> icône choisis le modèle 3 colonnes



L'icône EXPORTER ou IMPRIMER te permet de conserver dans les documents « Fais ton journal » la maquette de ton journal



## EXERCICE

Si tu as bien compris comment fonctionne cette application tu dois pouvoir créer la maquette suivante

- Créé un nouveau journal
- Donne-lui un titre
- Construis un chemin de fer en 8 pages
- Valide le chemin de fer
- **Page 1** choisis une maquette 1<sup>ère</sup> de couverture parmi 3 modèles
- **Page 2** choisis le modèle libre sur 3 colonnes /**OK** confirme – **X** annule
- **Page 3** Sélectionne la maquette INTERVIEW
- **Page 4** choisis la maquette NATURE SIMPLE
- **Page 5** Sélectionne la maquette libre 4
- **Page 6** Choisis la maquette PORTRAIT SIMPLE
- **Page 7** Choisis la maquette MONDE SIMPLE
- **Page 8** C'est la dernière de couverture. Elle est créée. Pense à exporter...

### Petit rappel

- la gomme permet d'effacer les erreurs de création de page

## METTRE DU CONTENU

- Sélectionne la 1<sup>ère</sup> de couverture
- Entre dans la page grâce au crayon
- Complète toutes les zones actives
- N'oublie pas d'exporter ton journal