

					Par Séverine Haudebourg pour Problemater		






Document créé par
Séverine Haudebourg
pour Problemater.





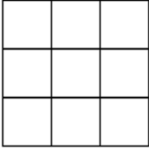
<https://problemater.com>

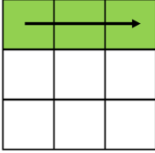
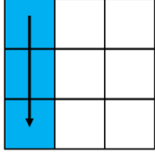




Vocabulaire travaillé avec le tableau bavard / Trame BlueBot

	BlueBot
	Programmer
	Avancer
	Reculer
	Pivoter à gauche

	Pivoter à droite
	Des boutons de commande
	Une case
	Un chemin (de cases)
	Un quadrillage

	Une ligne
	Une colonne

Exemple d'utilisations

- **Mémoriser le vocabulaire** : appuyer sur les images et écouter le mot associé. Les mots sont ordonnés sur les deux premières lignes, puis en désordre sur la fin du tableau.
- **Reconnaître un mot** : demander à l'élève d'appuyer sur toutes les représentations imagées d'un mot.
- **Nommer un mot** : demander à l'élève de nommer une image désignée par l'adulte. Vérifier en appuyant.
- **Jouer avec les mots** : demander à l'élève des petites séries (en appuyant sur les images). Exemple : « programmer, pivoter à gauche et quadrillage ». À partir d'une trame vierge où seuls les enregistrements sonores sont présents, poser dans chaque case (après écoute) les images qui conviennent.

*D'autres mots peuvent être ajoutés comme « barre de programmation, faire une pause, effacer, ... ».