

Peinture dégoulinante



Matériel

Pour réaliser cette peinture, il te faut :

- de la peinture très liquide,
- des gros pinceaux plats,
- une grande feuille blanche.

Réalisation

1. Fixe la feuille verticalement sur un chevalet ou sur un mur que tu auras protégé.
2. Protège le sol avec du papier journal.
3. Commence par un premier passage dans le bas de la feuille : un long trait en appuyant bien le pinceau sur la feuille de papier.
4. Fais des traits horizontaux de bas en haut en changeant de teinte à chaque ligne.

Conseils

Si ta peinture ne coule pas, c'est qu'elle n'est pas assez liquide. Ajoute de l'eau et n'hésite pas à bien appuyer ton pinceau sur la feuille. Ta peinture sera plus belle si les teintes sont dégradées (du clair au foncé).

1 Coche la bonne réponse.

Cette page pourrait se trouver dans :

- un album de contes.
- un livre de travaux manuels.
- un dictionnaire.

2 Barre les intrus de la liste du matériel.

de la peinture très liquide

un pinceau fin

des gros pinceaux plats

un tablier de peinture

de l'encre bleue

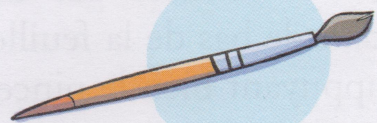

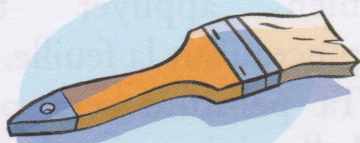
une grande feuille blanche

3 Écris oui ou non.

Il faut protéger le sol.	...
Il faut commencer par le haut.	...
Il faut mouiller la feuille.	...
Il faut bien appuyer le pinceau sur la feuille de papier.	...

4 Écris sous le dessin correspondant.

un pinceau fin - un pinceau plat - un rouleau



.....

Le sais-tu ?

- **On obtient** de beaux effets en saupoudrant de la peinture en poudre sur une feuille mouillée.
- **Dans un camaïeu** on utilise différents tons d'une même couleur, du plus clair au plus foncé.
- **L'aquarelle** est une peinture délayée à l'eau, elle a des couleurs délicates et transparentes. On l'utilise souvent pour peindre des paysages.

5 Écris V (vrai) ou F (faux).

Il existe de la peinture en poudre.

La peinture dégoulinante doit être très liquide.

On a commencé la peinture dégoulinante par le bas.

L'aquarelle est de la peinture en poudre.

6 Entoure tous les mots qui ont un rapport avec l'eau.

mouiller

dégouliner

couler

délayer

saupoudrer

découper

7 Écris de quoi on parle.

Elle a des couleurs délicates et transparentes,
et elle est délayée à l'eau.

On l'utilise pour peindre des paysages.

C'est

8 Retrouve le nom des couleurs.

B U L E → _ _ _ _

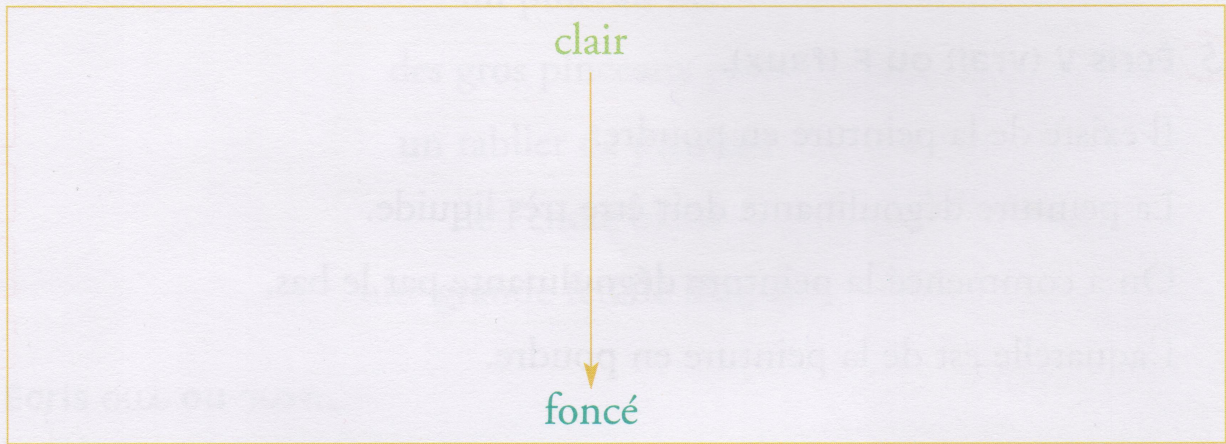
O G R E N A → _ _ _ _ _

R I N O → _ _ _ _

J E U N A → _ _ _ _ _

G R O U E → _ _ _ _ _

9 Dessine un camaïeu de **verts** en appuyant plus ou moins fort sur tes crayons de couleur.



10 Remplis le cadre de papier coloré avec ta couleur préférée.

