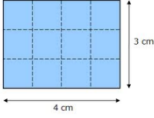
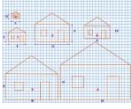

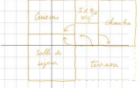




## Réaliser le plan de la maison de ses rêves

Prénom :	Critères.	avec difficulté avec aide	Sans difficulté avec aide	Avec difficulté seul	Sans difficulté seul	Validé par le prof.
<b>Savoir calculer l'aire d'un carré, un rectangle (CM1/CM2), et d'un cercle (CM2).</b> 	Calculer l'aire des pièces de ta maison sur papier quadrillé (CM1) sur papier uni (CM2)					
<b>Proportionnalité : les échelles</b> 	Appliquer sur son plan l'échelle suivante : 1 cm sur le plan = 1 mètre dans la réalité (CM1). 1 carreau sur le plan = 1 mètre dans la réalité.					
<b>Résoudre des problèmes qui impliquent des conversions.</b> 	Pour placer les meubles, convertir en cm. Exemple : le lit mesure 140 cm donc 1m40cm					
<b>Tracer sur papier quadrillé (CM1), sur papier uni (CM2) des figures à partir d'un dessin à main levée.</b> 	Réaliser correctement des carrés, des rectangles, des cercles.					
<b>Savoir utiliser la calculatrice quand c'est nécessaire.</b> 	Utiliser la calculatrice pour des opérations difficiles.	NON		OUI		
<b>Résoudre des problèmes complexes (qui nécessitent plusieurs étapes).</b> 	Être capable de savoir par le calcul si le projet sera accepté.					
<b>Travailler avec soin.</b>	Ton plan de maison est beau, soigneusement réalisé.	NON		OUI		

Ce que j'ai appris, ce que je ne sais pas faire, ce que j'ai aimé, ce que j'ai détesté, ce que je ne comprends pas, ce que j'ai ressenti, ce que je pense de mon travail :