LE PROJET DE NOTRE ANNEE DE CM1

NOTRE POTAGER

Cette année, l'action que les élèves de CM1 ont mené pour le projet éco-école sur l'alimentation a été de réaliser un potager bio et de l'entretenir tout au long de l'année.

Pour réaliser notre potager, nous avons visité le jardin partagé de Hotu Ora no Erima le 3 octobre pour demander des conseils aux jardiniers.

Certains parents nous ont accompagnés durant la matinée. C'était bien !

Voici une partie du potager bio :
des choux, de la salade, des oignons verts …

Date :03/10/18

Visite des jardins partagés

Du romarin

Du gingembre



Des pieds d'aubergine



Des oignons verts

Des bougainvillées

Des concombres

Visite des jardins partagés

Notre sortie aux jardins partagés Hotu Rau no Erima

Des plants de tomates et un papayer



Du manioc



Un abiu

Une variété de salades



Réalisation de notre potager : novembre 2018

Pour préparer notre potager, nous avons mélangé de la terre, du compost et des gravillons que nous avons mis dans les bacs.

Ensuite, nous avons commencé à faire des semis dans des petits pots :

- de la salade
- des tomates tobogga
- du basilic
- des haricots extra longs
- de la menthe
- des pieds d'aubergine
- des éponges naturelles
- des graines de pastèques de la cantine, des graines de pommes qui n'ont pas germé
- des œillets d'Inde

Madame Marie-Rose et son mari nous ont offert des plants de concombres, d'oignons verts, du « pota » et des aubergines. Ils sont même venus nous rendre visite pour nos plantations.

Des parents (madame Heimana, Titaina, le papa de Heidy) nous ont même offert des graines : menthe, pastèque, carotte, chou kale, radis, haricots, oignons verts, de la salade moutarde, du chou kale frisé et plat, de l'okra.

Préparation de notre potager bio à l'école

Nous avons planté de l'okra et du chou kail



Ranihei a planté des concombres



Nous avons planté des haricots.

Nous commençons à planter des haricots

ALOE
VERA

FAAA



PHARM

arena

Notre potager en janvier 2019 : nos premières récoltes

Des oignons verts

La salade moutarde

Une fleur d'okra

Les premières récoltes



Visite guidée !!!



Notre travail récompensé ….
Dégustation !!!!!