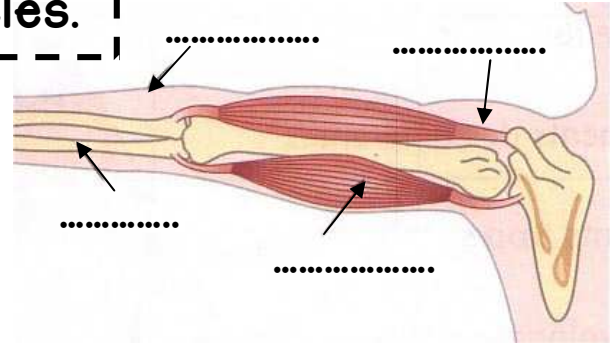


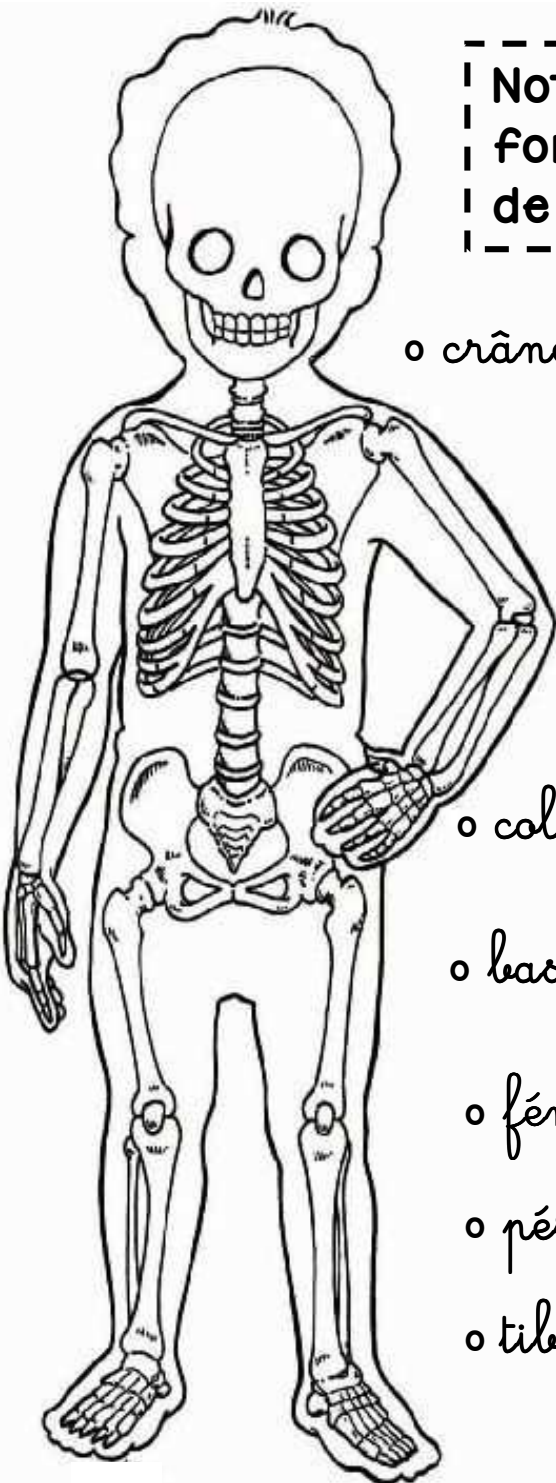
Le squelette et les muscles

Sous la peau, il y a des os et des muscles.

Les muscles sont attachés aux os par les tendons.



Notre corps comporte des os qui forment un squelette. Celui-ci est formé de 206 os.



o crâne

o humérus

o radius

o cubitus

o côtes

o colonne vertébrale

o bassin

o fémur

o péroné

o tibia

Voici deux radiographies de la main d'un enfant et d'un adulte. Sur celle de l'enfant, on peut voir le cartilage de croissance.

cartilage de croissance



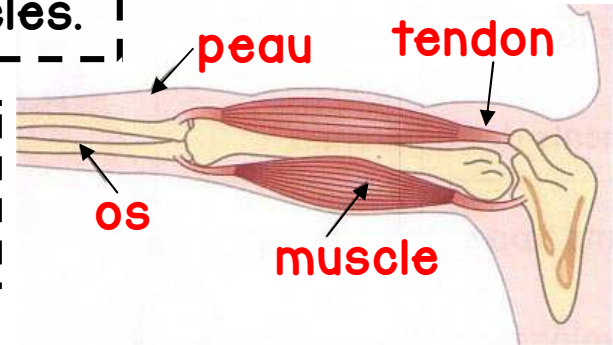
Les os sont reliés entre eux par les ligaments.



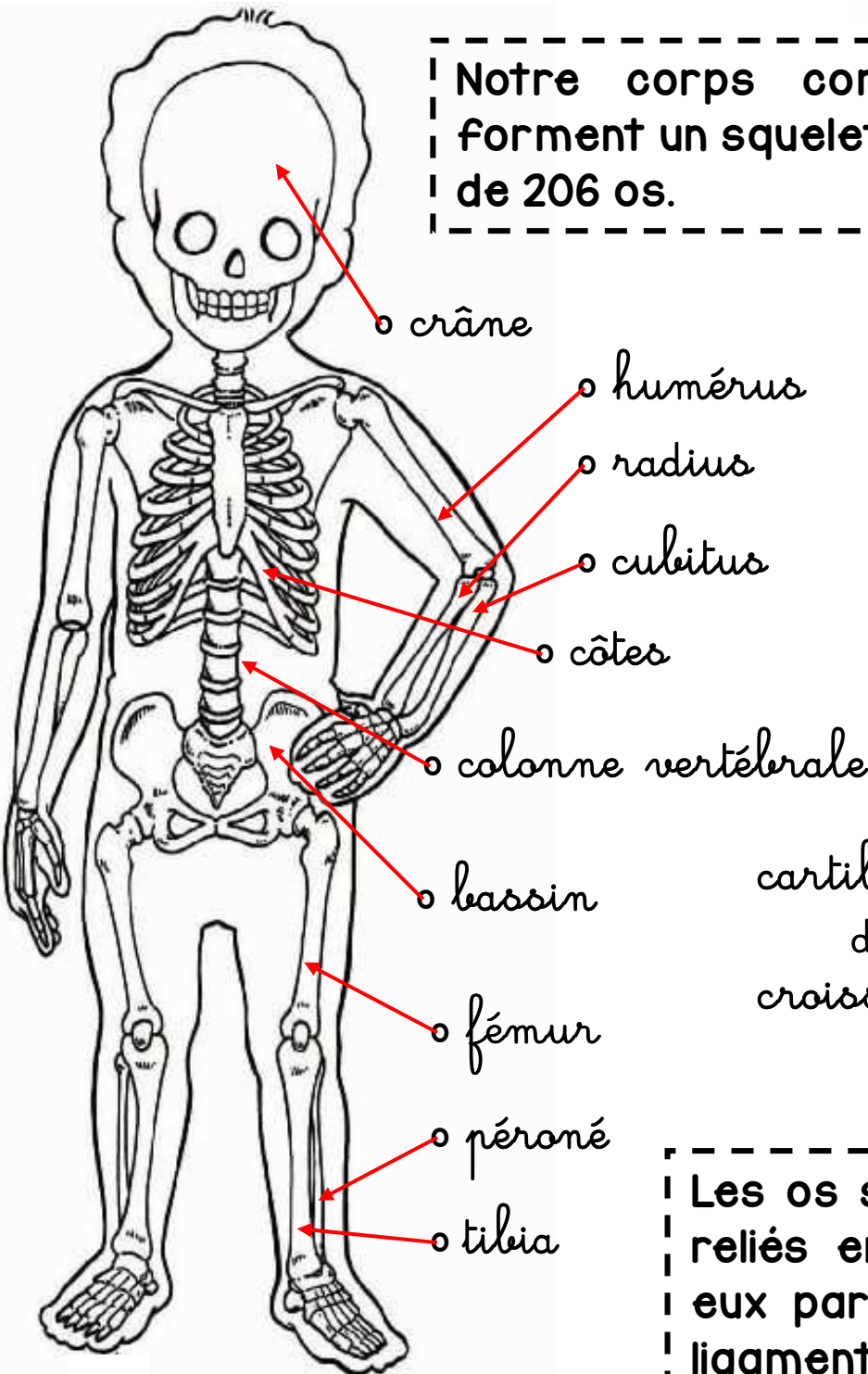
Le squelette et les muscles

Sous la peau, il y a des os et des muscles.

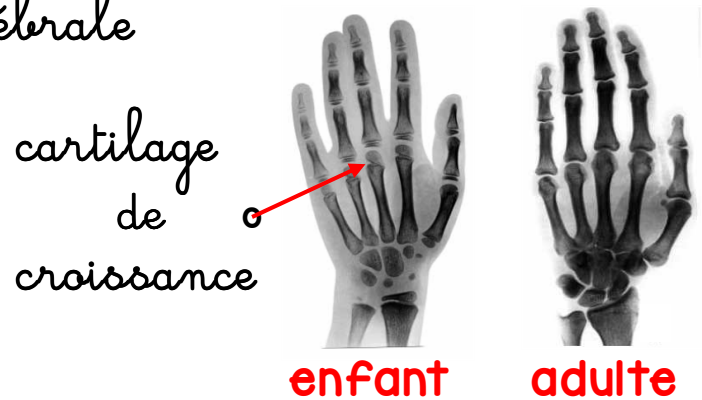
Les muscles sont attachés aux os par les tendons.



Notre corps comporte des os qui forment un squelette. Celui-ci est formé de 206 os.



Voici deux radiographies de la main d'un enfant et d'un adulte. Sur celle de l'enfant, on peut voir le cartilage de croissance.



Les os sont reliés entre eux par les ligaments.



ANNEXES

Voici les dessins agrandis pour illustrer vos séances collectives. Personnellement, je les imprime sur bristol puis plastifie. Pour une meilleure lisibilité, je repasse le contour des dessins au feutre fin noir, et parfois, je colorie... Il m'arrive aussi d'agrandir en format A3 ou plus...
A vous de voir ...

