

« J'ai pas d'arêtes, j'ai des os et des boyaux ! »

Bruce DEMAUGÉ-BOST
École Federico García Lorca
Classe de cycle 3
1 rue Robert Desnos
69120 Vaulx-en-Velin

Les attitudes, gestes et mouvements du corps humain
sont risibles dans l'exacte mesure
où ce corps nous fait penser à une simple mécanique.
Henri Bergson
Le rire

Rendons à César ce qui est à César : l'idée originale de l'outil qui suit n'est pas de moi : il s'agit de la photocopie d'une photocopie d'un document à l'origine non identifiée (peut-être *Astrapi* ?) qui n'était pas en bon état (certains éléments étaient coupés par les bords de la feuille, d'autres avaient quasiment disparu lors des copies successives). De ces fameux outils épatants que l'on se passe, de remplacement en remplacement, tellement ils nous paraissent géniaux... et qui, à force d'être copiés, en finissent par devenir inutilisables.

J'ai donc redessiné "au propre" le document, en effectuant quelques arrangements par-ci par-là. Principalement, il s'agit :

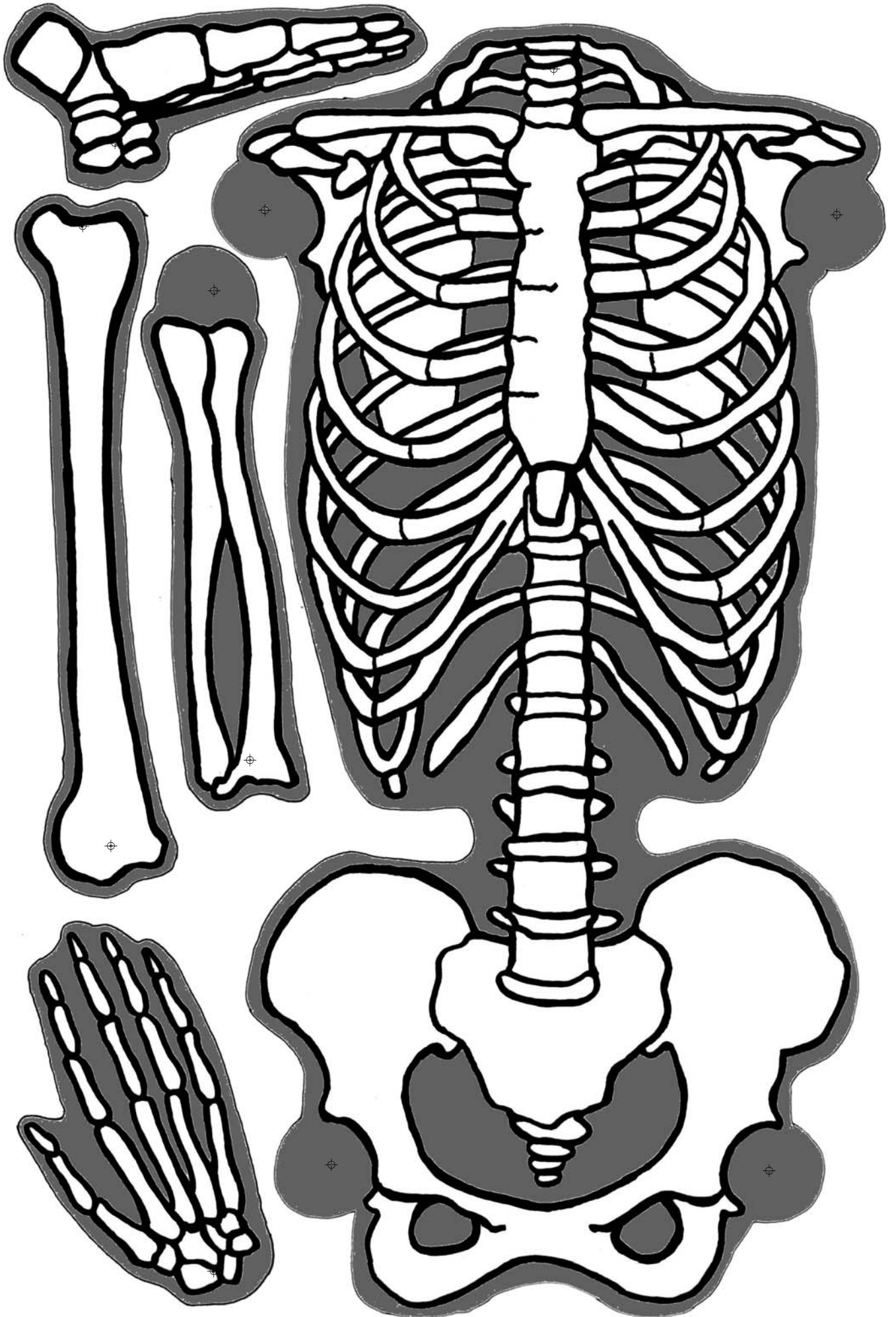
- du redimensionnement des tracés pour qu'ils "tiennent" sur du A4 (ce qui permet, par le biais de la photocopieuse, de réaliser des squelettes "grandeur nature") ;

- du pointage de l'emplacement des fixations des articulations, qui était symbolisé par de gros trous blancs dans le document d'origine et l'est ici par de plus discrètes "cibles" (qui permettent, elles, de voir complètement le tracé des os) ;

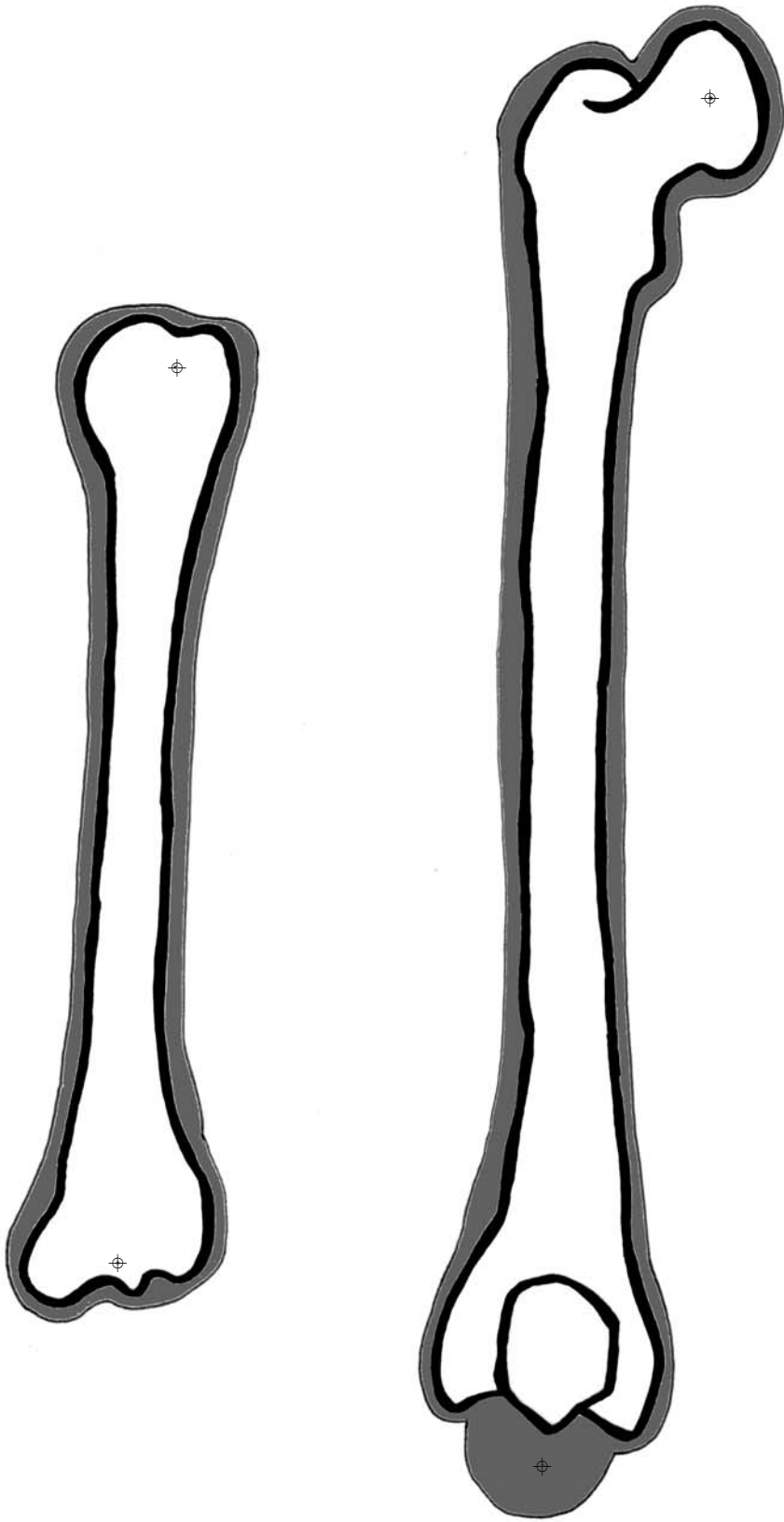
- de la proposition de deux versions : une légendée et l'autre non (permettant une éventuelle mise en recherche des élèves dans divers outils documentaires, ou encore dans des dictionnaires linguistiques pour réaliser des squelettes "multilingues").

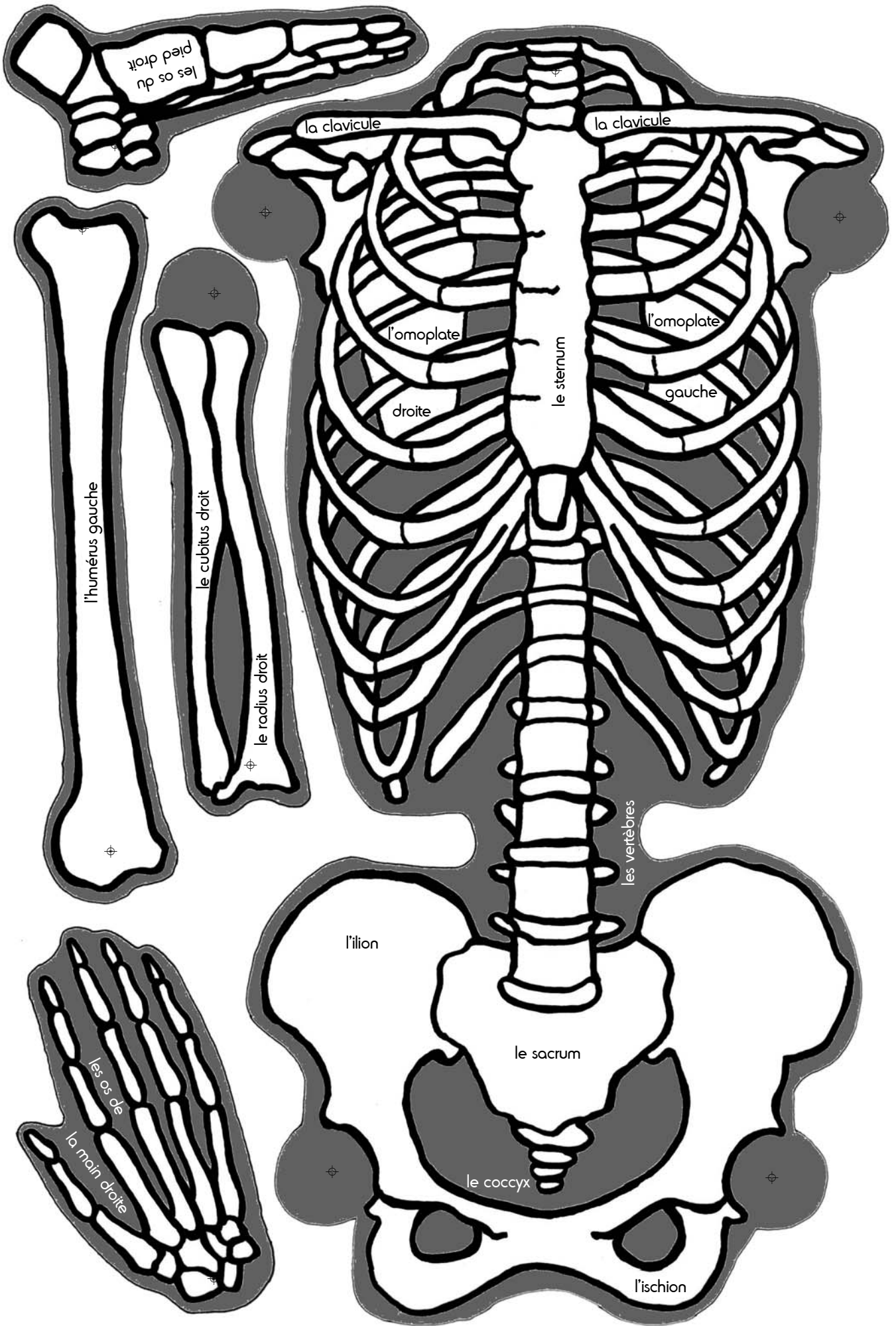
J'espère que l'auteur des tracés dont je me suis inspiré, s'il les reconnaît, voudra bien me pardonner cet emprunt initial, se fera connaître et acceptera que son excellent travail, qui a servi de base à ce document, continue à être mis à disposition des enseignants...

26 février 2006









les os du
pied droit

la clavicule

la clavicule

l'omoplate

l'omoplate

le sternum

droite

gauche

l'humérus gauche

le cubitus droit

le radius droit

les vertèbres

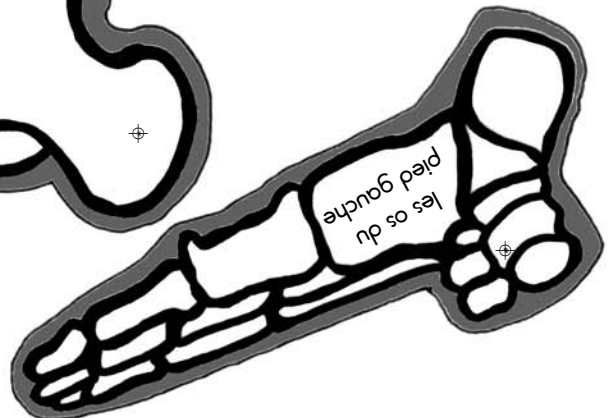




l'ilion

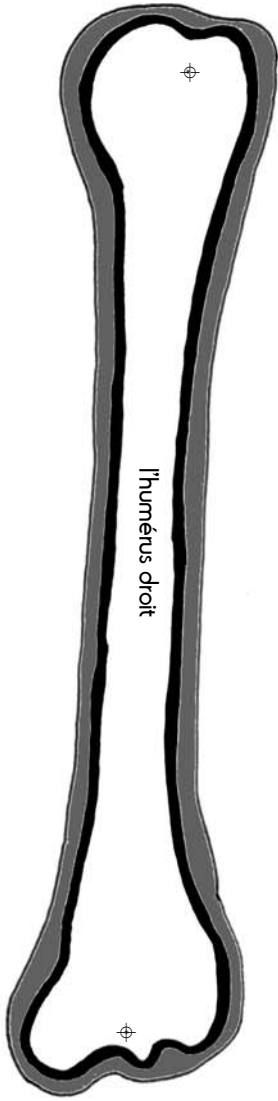
le sacrum

le coccyx

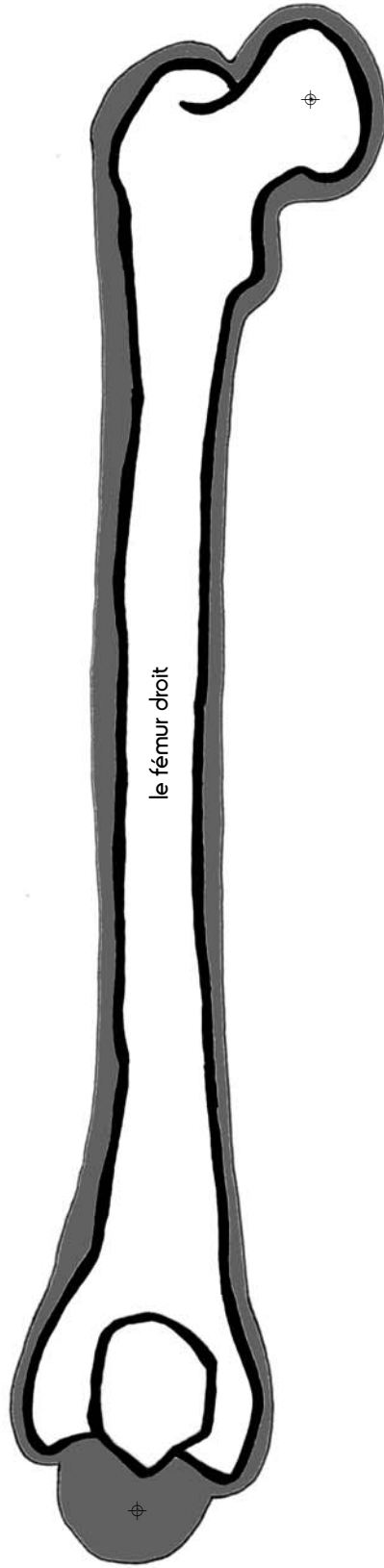
l'ischion

les os de
la main droite





l'humérus droit



le fémur droit