





LES HOMONYMES

1. Ecris les noms correspondant aux dessins. Aide-toi d'un dictionnaire si nécessaire.



2. Colorie l'homonyme qui convient.

- Cet oiseau est blessé à une .
- La et le canard se dirigent vers la mare.
- Inscris ton et ton prénom sur la fiche d'inscription.
- On a dû lui faire une transfusion de .
- Fais lui un de la main pour qu'il te voie.

3. Complète les phrases avec l'homonyme qui convient.

- sale, salle.* Mets ta chemise _____ dans la machine à laver.
- poil, poêle.* Annette fait frire son poisson dans la _____.
- champs, chants.* Les _____ de blé sont tous moissonnés.
- bal, balle.* Les enfants jouent à la _____ au prisonnier.
- ancré, encre.* Mon stylo à _____ fuit.

4. A l'aide des définitions données, construis une phrase avec chacun des homonymes.

- faim* : envie de manger.

- fin* : moment où quelque chose se termine.

- fin* : mince, qui n'a pas beaucoup d'épaisseur.

5. Complète le texte avec les homonymes : mai – mais – mes – mets.

Au mois de _____, fais ce qu'il te plaît, dit le dicton. Alors moi je range mes chandails et mes grosses bottes fourrées et je _____ des chemises légères et des espadrilles, _____ il faut l'avouer, _____ parents ne sont pas toujours d'accord !